Στατιστική ανάλυση βαθμολογιών

Πανελλαδικών Εξετάσεων 2025-26

ΕΠΑ.Λ.

Στατιστική ανάλυση τετραδίων.

Η στατιστική ανάλυση που ακολουθεί αφορά ανάλυση σε επίπεδο βαθμολογίας τετραδίου. Η ανάλυση σε ποσοστά και οι Μέσοι Όροι (Μ.Ο.) έχουν υπολογιστεί σε επίπεδο τετραδίου ανά εξεταζόμενο μάθημα χωρίς να ληφθούν υπόψη τα τετράδια που δεν έχουν βαθμολογία, λόγω μη προσέλευσης στις εξετάσεις.

Δ.Π.: Δεν προσήλθε στην εξέταση του μαθήματος

<10: Βαθμολογία γραπτού κάτω από τη βάση

10-15: Βαθμολογία γραπτού από 10 έως 15

15-18: Βαθμολογία γραπτού από 15 έως 18

>=18: Βαθμολογία γραπτού από 18 και πάνω

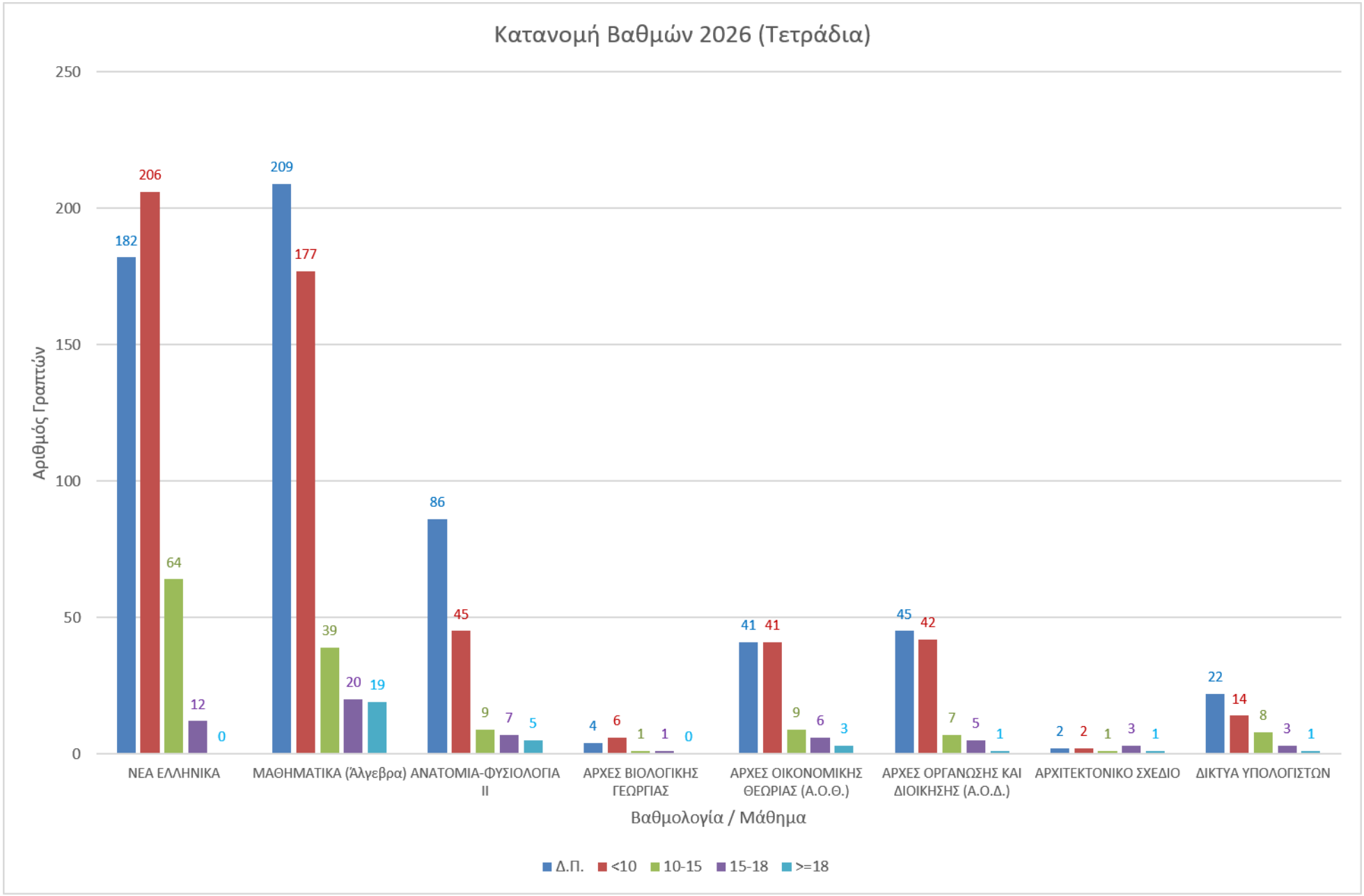
Κατανομή Βαθμών 2026 (Τετράδια)
Αριθμός Γραπτών
250
200
150
100
50
0
182
206
64
12
0
209
177
39
20
19
86
45
9
7
5
4
6
1
1
0
41
41
9
6
3
45
42
7
5
1
2
2
1
3
1
22
14
8
3
1
ΝΕΑ ΕΛΛΗΝΙΚΑ
ΜΑΘΗΜΑΤΙΚΑ (Άλγεβρα)
ΑΝΑΤΟΜΙΑ-ΦΥΣΙΟΛΟΓΙΑ II
ΑΡΧΕΣ ΒΙΟΛΟΓΙΚΗΣ ΓΕΩΡΓΙΑΣ
ΑΡΧΕΣ ΟΙΚΟΝΟΜΙΚΗΣ ΘΕΩΡΙΑΣ (Α.Ο.Θ.)
ΑΡΧΕΣ ΟΡΓΑΝΩΣΗΣ ΚΑΙ ΔΙΟΙΚΗΣΗΣ (Α.Ο.Δ.)
ΑΡΧΙΤΕΚΤΟΝΙΚΟ ΣΧΕΔΙΟ
ΔΙΚΤΥΑ ΥΠΟΛΟΓΙΣΤΩΝ
Βαθμολογία / Μάθημα
Δ.Π.
<10
10-15
15-18
>=18

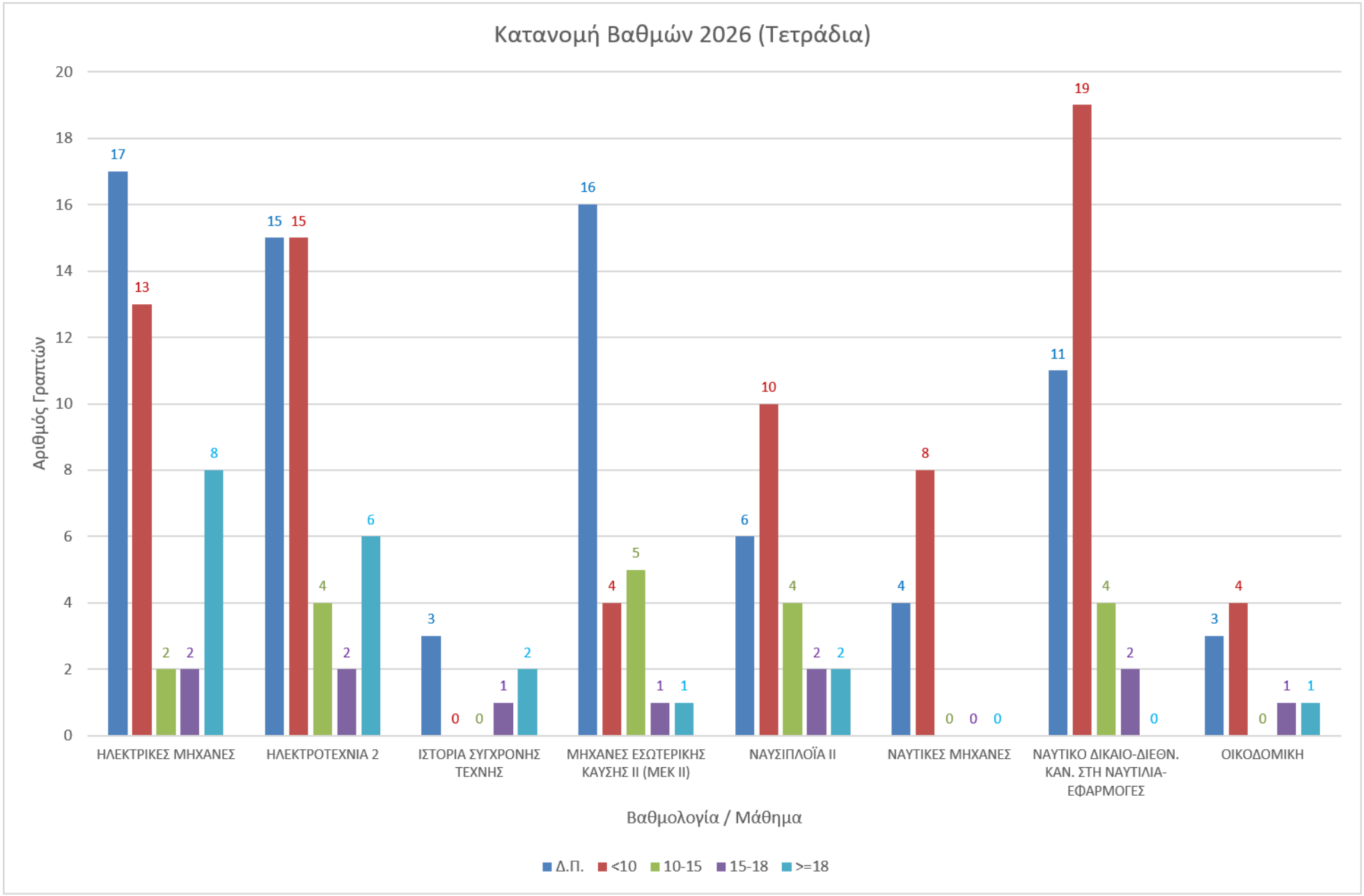
Κατανομή Βαθμών 2026 (Τετράδια)
Αριθμός Γραπτών
Βαθμολογία / Μάθημα
Δ.Π.
<10
10-15
15-18
>=18
ΗΛΕΚΤΡΙΚΕΣ ΜΗΧΑΝΕΣ
ΗΛΕΚΤΡΟΤΕΧΝΙΑ 2
ΙΣΤΟΡΙΑ ΣΥΓΧΡΟΝΗΣ ΤΕΧΝΗΣ
ΜΗΧΑΝΕΣ ΕΣΩΤΕΡΙΚΗΣ ΚΑΥΣΗΣ ΙΙ (ΜΕΚ ΙΙ)
ΝΑΥΣΙΠΛΟΪΑ ΙΙ
ΝΑΥΤΙΚΕΣ ΜΗΧΑΝΕΣ
ΝΑΥΤΙΚΟ ΔΙΚΑΙΟ-ΔΙΕΘΝ. ΚΑΝ. ΣΤΗ ΝΑΥΤΙΛΙΑ-ΕΦΑΡΜΟΓΕΣ
ΟΙΚΟΔΟΜΙΚΗ

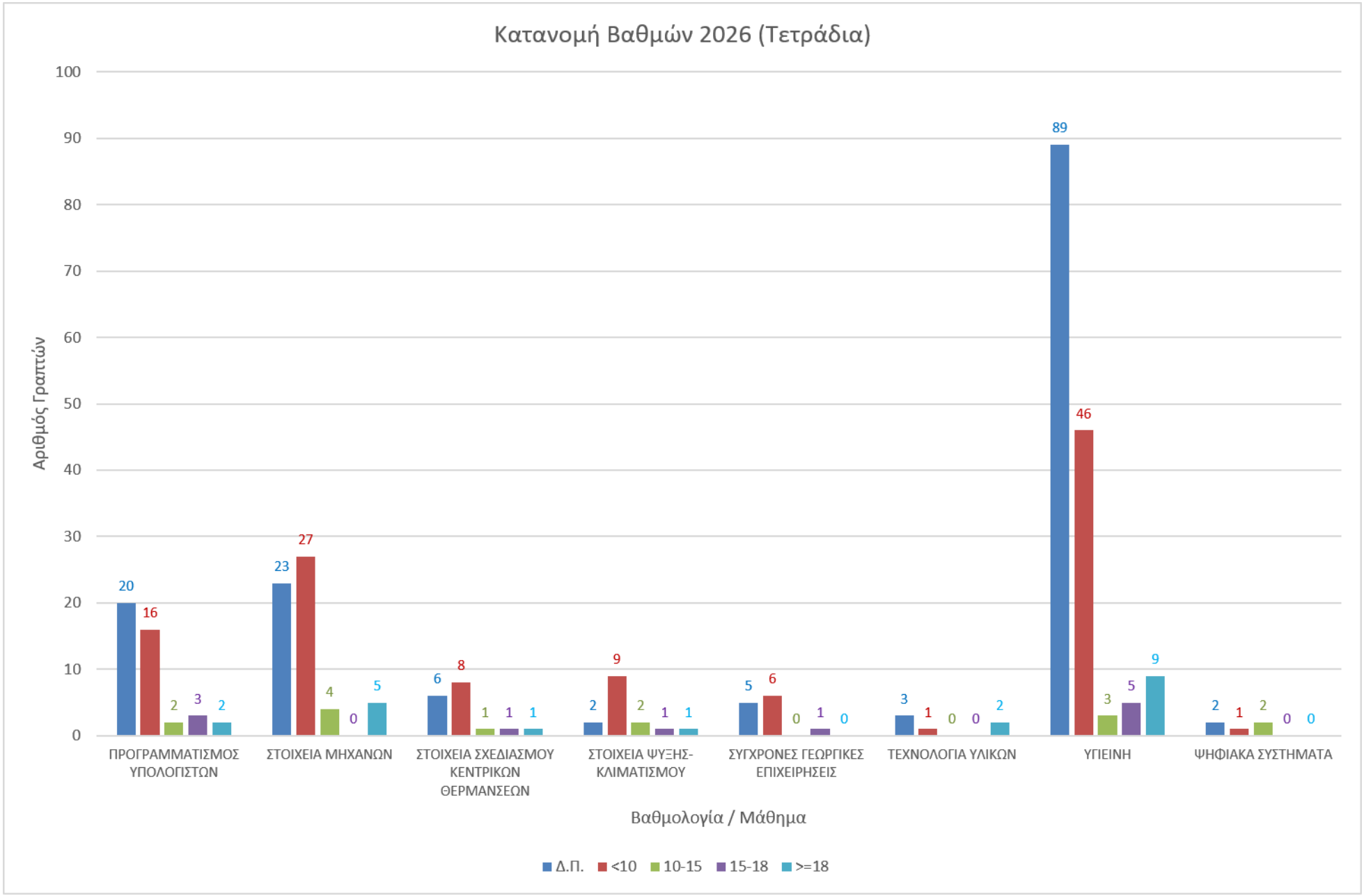
Κατανομή Βαθμών 2026 (Τετράδια)
Αριθμός Γραπτών
100
90
80
70
60
50
40
30
20
10
0
20 16 2 3 2
23 27 4 0 5
6 8 1 1 1
2 9 2 1 1
5 6 0 1 0
3 1 0 0 2
89 46 3 5 9
2 1 2 0 0
ΠΡΟΓΡΑΜΜΑΤΙΣΜΟΣ ΥΠΟΛΟΓΙΣΤΩΝ
ΣΤΟΙΧΕΙΑ ΜΗΧΑΝΩΝ
ΣΤΟΙΧΕΙΑ ΣΧΕΔΙΑΣΜΟΥ ΚΕΝΤΡΙΚΩΝ ΘΕΡΜΑΝΣΕΩΝ
ΣΤΟΙΧΕΙΑ ΨΥΞΗΣ-ΚΛΙΜΑΤΙΣΜΟΥ
ΣΥΓΧΡΟΝΕΣ ΓΕΩΡΓΙΚΕΣ ΕΠΙΧΕΙΡΗΣΕΙΣ
ΤΕΧΝΟΛΟΓΙΑ ΥΛΙΚΩΝ
ΥΓΙΕΙΝΗ
ΨΗΦΙΑΚΑ ΣΥΣΤΗΜΑΤΑ
Βαθμολογία / Μάθημα
Δ.Π.
<10
10-15
15-18
>=18

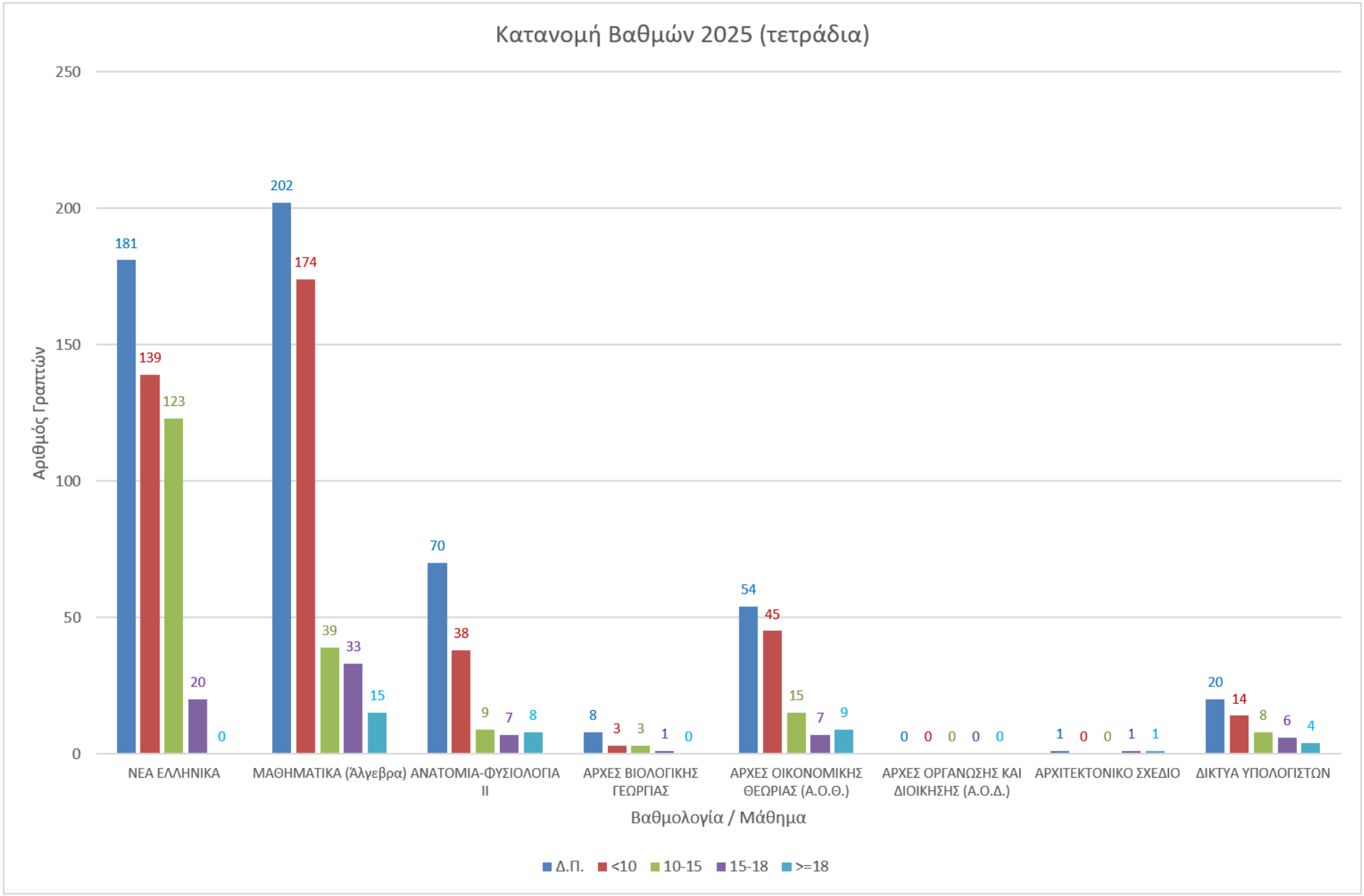
Κατανομή Βαθμών 2025 (τετράδια)
Αριθμός Γραπτών
250
200
150
100
50
0
181
139
123
20
0
202
174
39
33
15
70
38
9
7
8
8
3
3
1
0
54
45
15
7
9
0
0
0
0
0
1
0
0
1
1
20
14
8
6
4
ΝΕΑ ΕΛΛΗΝΙΚΑ
ΜΑΘΗΜΑΤΙΚΑ (Άλγεβρα)
ΑΝΑΤΟΜΙΑ-ΦΥΣΙΟΛΟΓΙΑ II
ΑΡΧΕΣ ΒΙΟΛΟΓΙΚΗΣ ΓΕΩΡΓΙΑΣ
ΑΡΧΕΣ ΟΙΚΟΝΟΜΙΚΗΣ ΘΕΩΡΙΑΣ (Α.Ο.Θ.)
ΑΡΧΕΣ ΟΡΓΑΝΩΣΗΣ ΚΑΙ ΔΙΟΙΚΗΣΗΣ (Α.Ο.Δ.)
ΑΡΧΙΤΕΚΤΟΝΙΚΟ ΣΧΕΔΙΟ
ΔΙΚΤΥΑ ΥΠΟΛΟΓΙΣΤΩΝ
Βαθμολογία / Μάθημα
Δ.Π.
<10
10-15
15-18
>=18

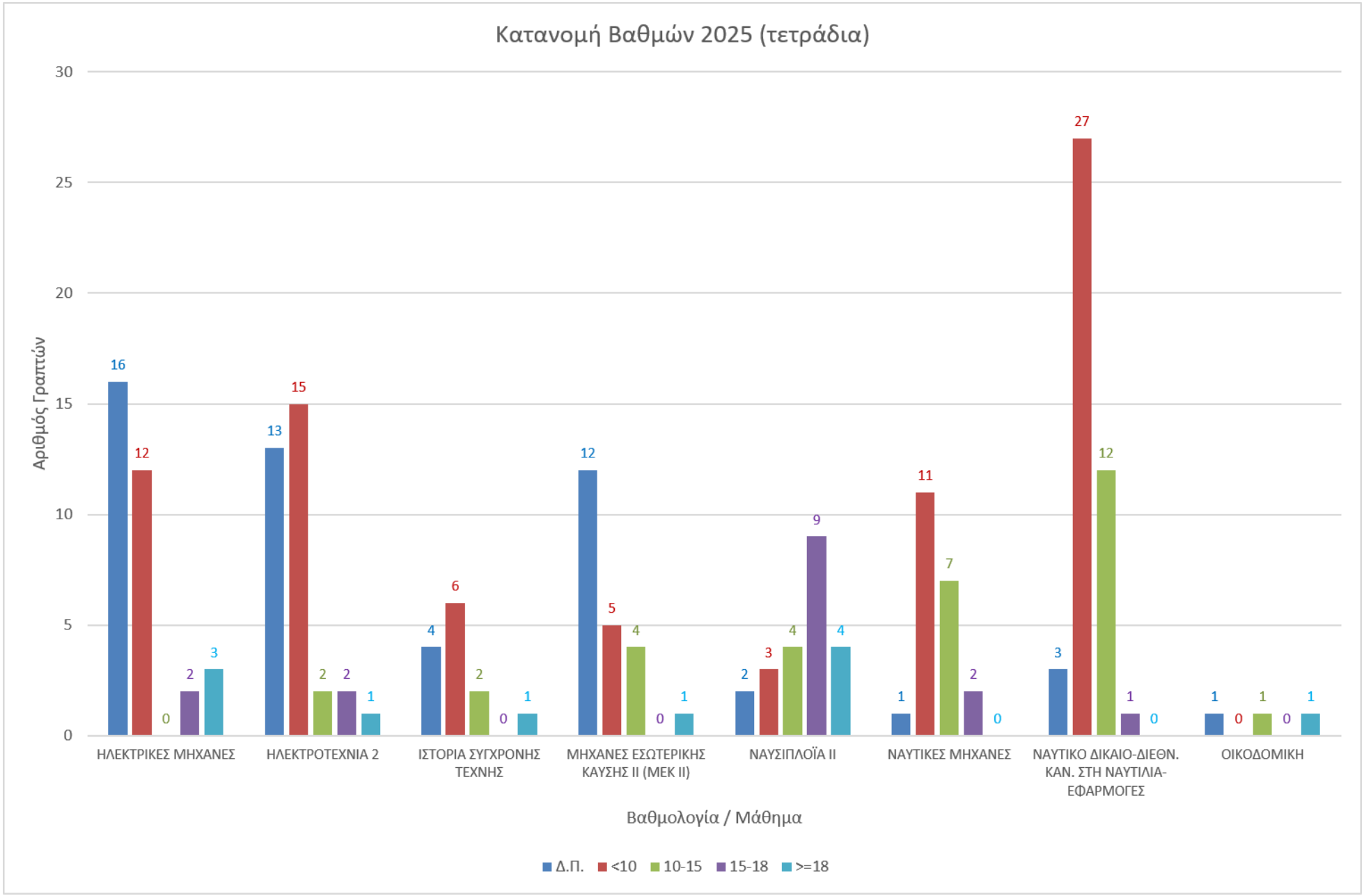
Κατανομή Βαθμών 2025 (τετράδια)
Αριθμός Γραπτών
30
25
20
15
10
5
0
16
12
0
2
3
13
15
2
2
1
4
6
2
0
1
12
5
4
0
1
2
3
4
9
4
1
11
7
2
0
3
27
12
1
0
1
0
1
1
0
ΗΛΕΚΤΡΙΚΕΣ ΜΗΧΑΝΕΣ
ΗΛΕΚΤΡΟΤΕΧΝΙΑ 2
ΙΣΤΟΡΙΑ ΣΥΓΧΡΟΝΗΣ ΤΕΧΝΗΣ
ΜΗΧΑΝΕΣ ΕΣΩΤΕΡΙΚΗΣ ΚΑΥΣΗΣ ΙΙ (ΜΕΚ ΙΙ)
ΝΑΥΣΙΠΛΟΪΑ ΙΙ
ΝΑΥΤΙΚΕΣ ΜΗΧΑΝΕΣ
ΝΑΥΤΙΚΟ ΔΙΚΑΙΟ-ΔΙΕΘΝ. ΚΑΝ. ΣΤΗ ΝΑΥΤΙΛΙΑ-ΕΦΑΡΜΟΓΕΣ
ΟΙΚΟΔΟΜΙΚΗ
Βαθμολογία / Μάθημα
Δ.Π.
<10
10-15
15-18
>=18

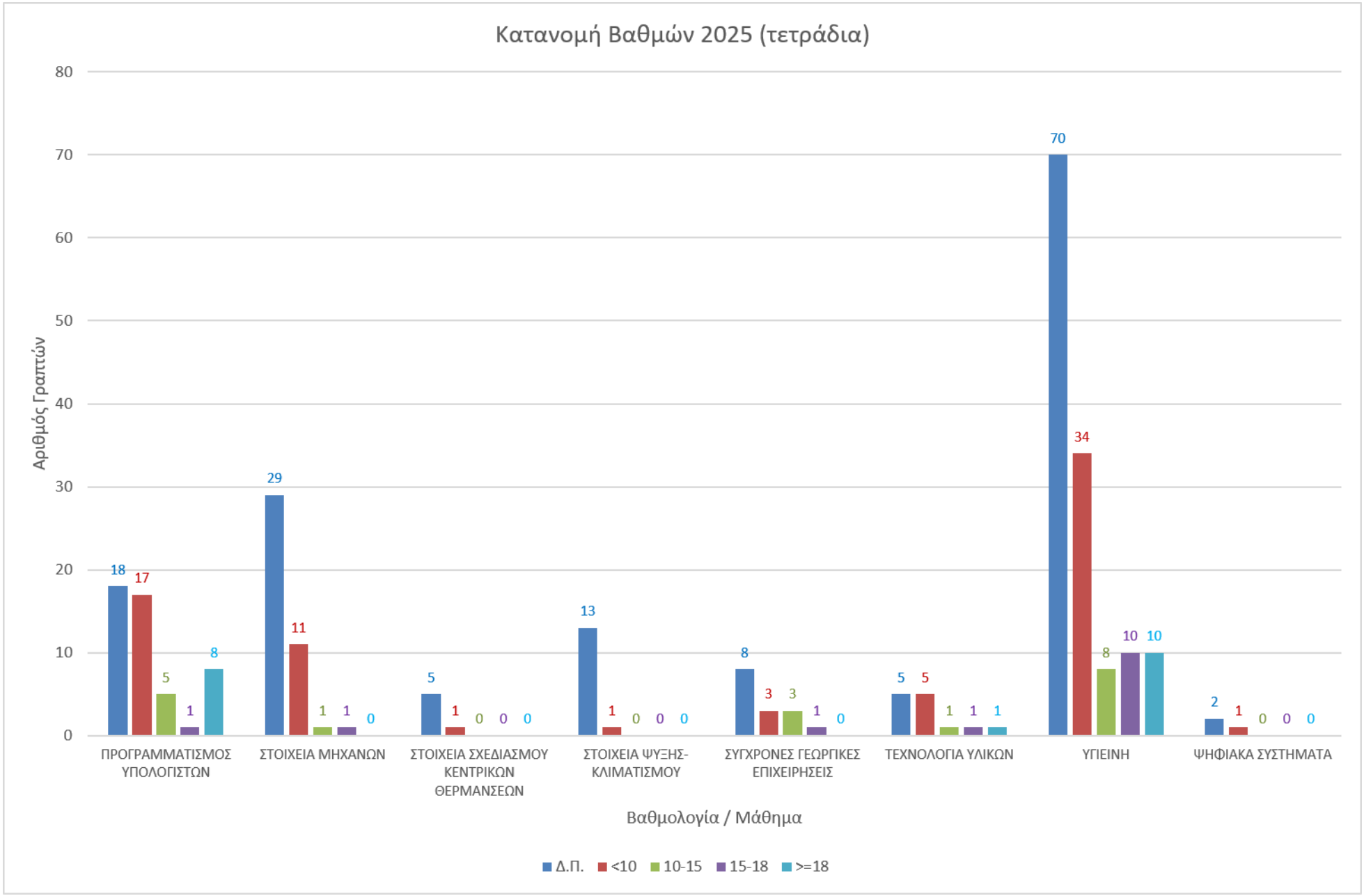
Κατανομή Βαθμών 2025 (τετράδια)
Αριθμός Γραπτών
Βαθμολογία / Μάθημα
Δ.Π.
<10
10-15
15-18
>=18
ΠΡΟΓΡΑΜΜΑΤΙΣΜΟΣ ΥΠΟΛΟΓΙΣΤΩΝ
ΣΤΟΙΧΕΙΑ ΜΗΧΑΝΩΝ
ΣΤΟΙΧΕΙΑ ΣΧΕΔΙΑΣΜΟΥ ΚΕΝΤΡΙΚΩΝ ΘΕΡΜΑΝΣΕΩΝ
ΣΤΟΙΧΕΙΑ ΨΥΞΗΣ-ΚΛΙΜΑΤΙΣΜΟΥ
ΣΥΓΧΡΟΝΕΣ ΓΕΩΡΓΙΚΕΣ ΕΠΙΧΕΙΡΗΣΕΙΣ
ΤΕΧΝΟΛΟΓΙΑ ΥΛΙΚΩΝ
ΥΓΙΕΙΝΗ
ΨΗΦΙΑΚΑ ΣΥΣΤΗΜΑΤΑ

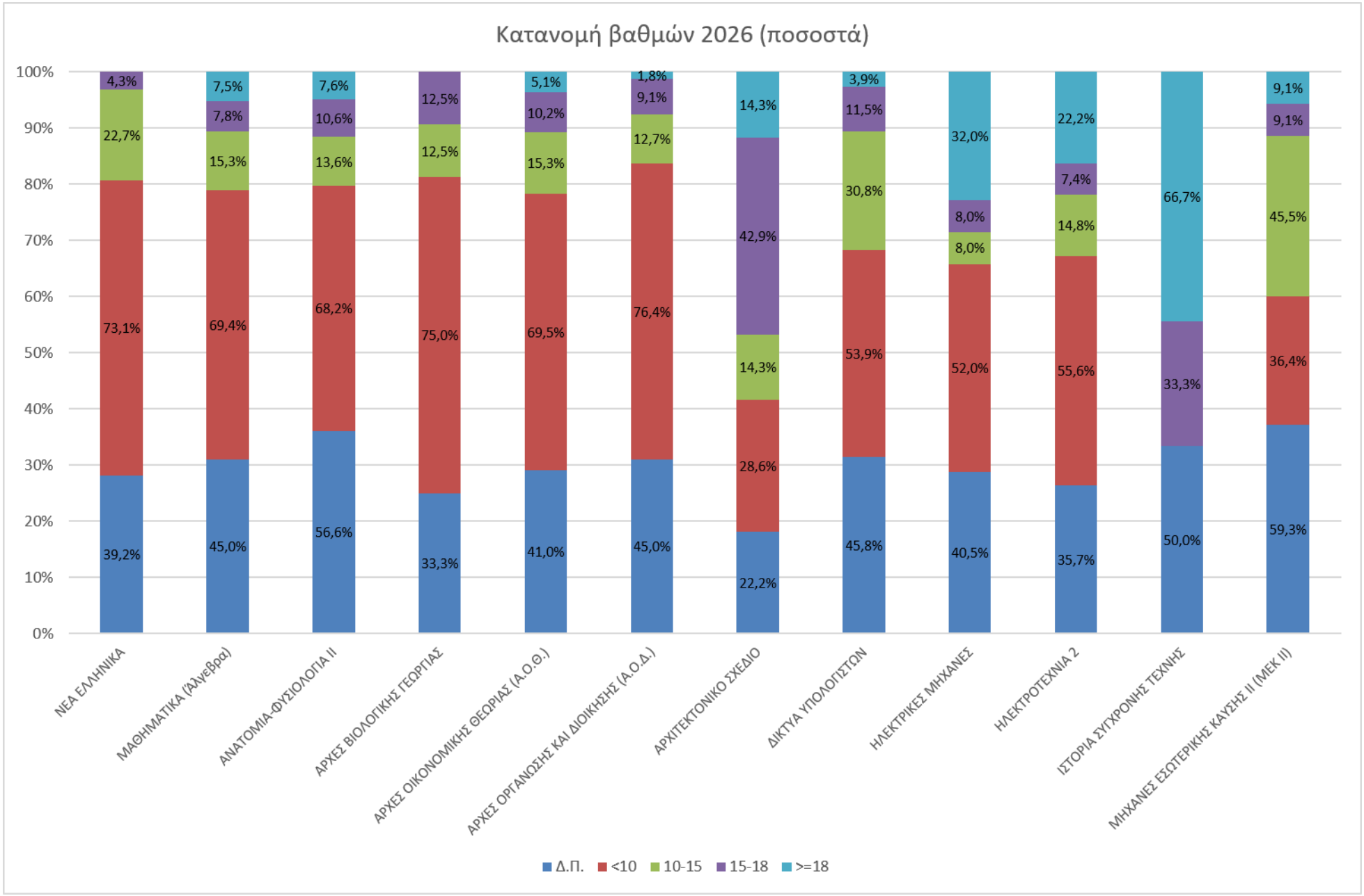
Κατανομή βαθμών 2026 (ποσοστά)
100%
90%
80%
70%
60%
50%
40%
30%
20%
10%
0%
ΝΕΑ ΕΛΛΗΝΙΚΑ
4,3%
22,7%
73,1%
39,2%
ΜΑΘΗΜΑΤΙΚΑ (Άλγεβρα)
7,5%
7,8%
15,3%
69,4%
45,0%
ΑΝΑΤΟΜΙΑ-ΦΥΣΙΟΛΟΓΙΑ ΙΙ
7,6%
10,6%
13,6%
68,2%
56,6%
ΑΡΧΕΣ ΒΙΟΛΟΓΙΚΗΣ ΓΕΩΡΓΙΑΣ
12,5%
12,5%
75,0%
33,3%
ΑΡΧΕΣ ΟΙΚΟΝΟΜΙΚΗΣ ΘΕΩΡΙΑΣ (Α.Ο.Θ.)
5,1%
10,2%
15,3%
69,5%
41,0%
ΑΡΧΕΣ ΟΡΓΑΝΩΣΗΣ ΚΑΙ ΔΙΟΙΚΗΣΗΣ (Α.Ο.Δ.)
1,8%
9,1%
12,7%
76,4%
45,0%
ΑΡΧΙΤΕΚΤΟΝΙΚΟ ΣΧΕΔΙΟ
14,3%
42,9%
14,3%
28,6%
22,2%
ΔΙΚΤΥΑ ΥΠΟΛΟΓΙΣΤΩΝ
3,9%
11,5%
30,8%
53,9%
45,8%
ΗΛΕΚΤΡΙΚΕΣ ΜΗΧΑΝΕΣ
32,0%
8,0%
8,0%
52,0%
40,5%
ΗΛΕΚΤΡΟΤΕΧΝΙΑ 2
22,2%
7,4%
14,8%
55,6%
35,7%
ΙΣΤΟΡΙΑ ΣΥΓΧΡΟΝΗΣ ΤΕΧΝΗΣ
66,7%
33,3%
50,0%
ΜΗΧΑΝΕΣ ΕΣΩΤΕΡΙΚΗΣ ΚΑΥΣΗΣ ΙΙ (ΜΕΚ ΙΙ)
9,1%
9,1%
45,5%
36,4%
59,3%
Δ.Π.
<10
10-15
15-18
>=18

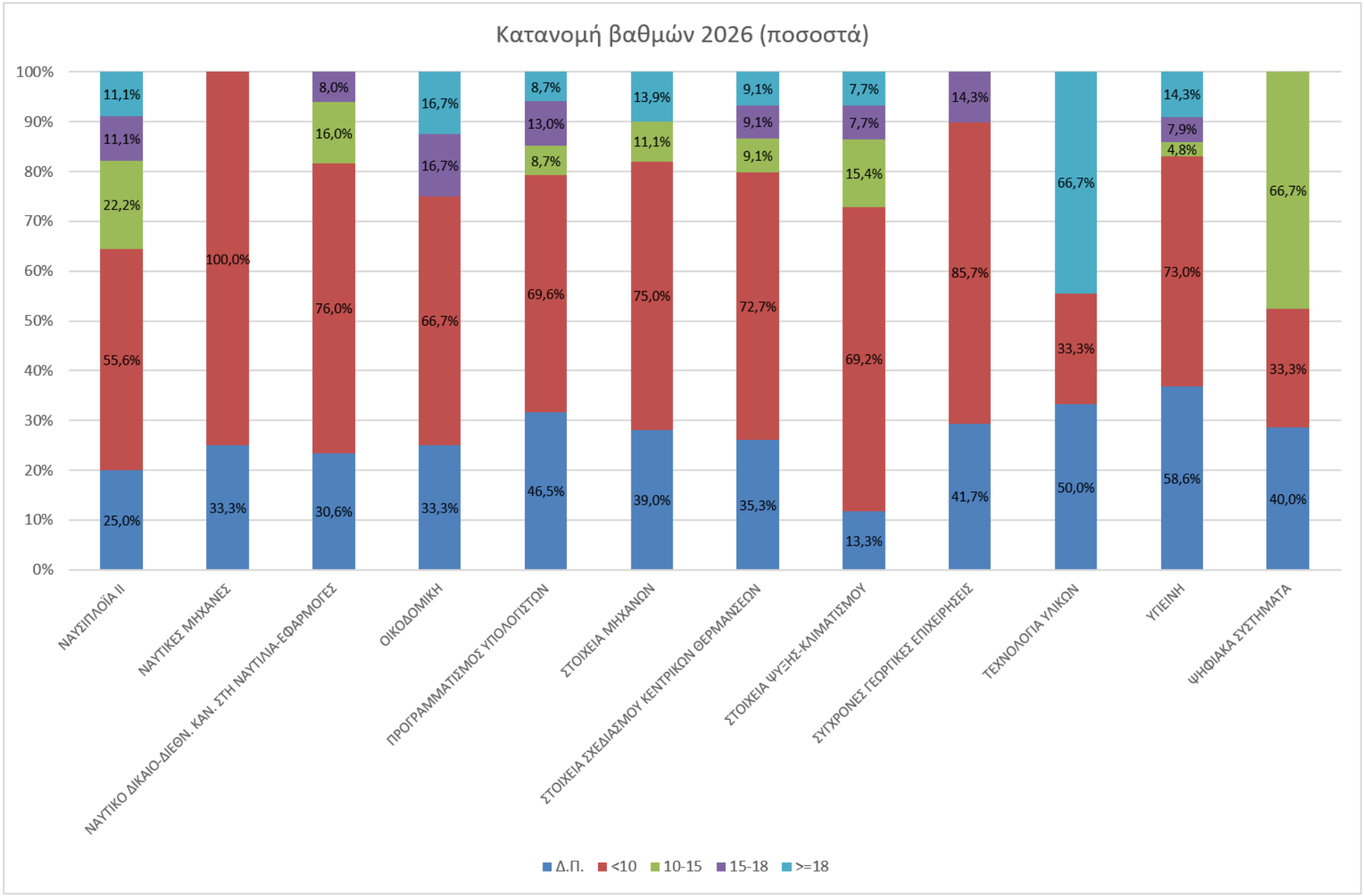
Κατανομή βαθμών 2026 (ποσοστά)
100%
90%
80%
70%
60%
50%
40%
30%
20%
10%
0%
11,1%
11,1%
22,2%
55,6%
25,0%
100,0%
33,3%
8,0%
16,0%
76,0%
30,6%
16,7%
16,7%
66,7%
33,3%
8,7%
13,0%
8,7%
69,6%
46,5%
13,9%
11,1%
75,0%
39,0%
9,1%
9,1%
9,1%
72,7%
35,3%
7,7%
7,7%
15,4%
69,2%
13,3%
14,3%
85,7%
41,7%
66,7%
33,3%
50,0%
14,3%
7,9%
4,8%
73,0%
58,6%
66,7%
33,3%
40,0%
ΝΑΥΣΙΠΛΟΪΑ ΙΙ
ΝΑΥΤΙΚΕΣ ΜΗΧΑΝΕΣ
ΝΑΥΤΙΚΟ ΔΙΚΑΙΟ-ΔΙΕΘΝ. ΚΑΝ. ΣΤΗ ΝΑΥΤΙΛΙΑ-ΕΦΑΡΜΟΓΕΣ
ΟΙΚΟΔΟΜΙΚΗ
ΠΡΟΓΡΑΜΜΑΤΙΣΜΟΣ ΥΠΟΛΟΓΙΣΤΩΝ
ΣΤΟΙΧΕΙΑ ΜΗΧΑΝΩΝ
ΣΤΟΙΧΕΙΑ ΣΧΕΔΙΑΣΜΟΥ ΚΕΝΤΡΙΚΩΝ ΘΕΡΜΑΝΣΕΩΝ
ΣΤΟΙΧΕΙΑ ΨΥΞΗΣ-ΚΛΙΜΑΤΙΣΜΟΥ
ΣΥΓΧΡΟΝΕΣ ΓΕΩΡΓΙΚΕΣ ΕΠΙΧΕΙΡΗΣΕΙΣ
ΤΕΧΝΟΛΟΓΙΑ ΥΛΙΚΩΝ
ΥΓΙΕΙΝΗ
ΨΗΦΙΑΚΑ ΣΥΣΤΗΜΑΤΑ
Δ.Π.
<10
10-15
15-18
>=18

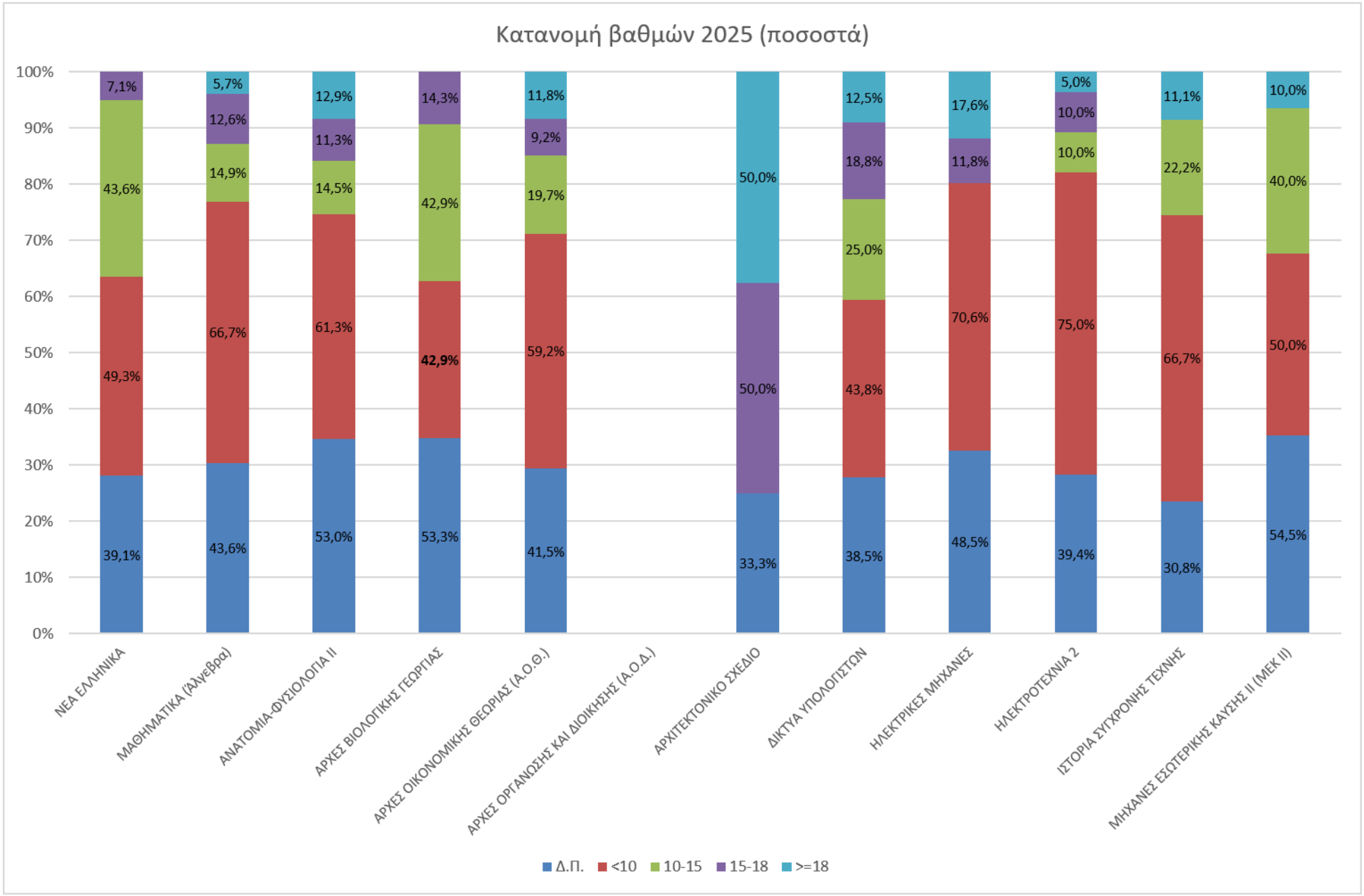
Κατανομή βαθμών 2025 (ποσοστά)
100%
90%
80%
70%
60%
50%
40%
30%
20%
10%
0%
7,1%
43,6%
49,3%
39,1%
5,7%
12,6%
14,9%
66,7%
43,6%
12,9%
11,3%
14,5%
61,3%
53,0%
14,3%
42,9%
42,9%
53,3%
11,8%
9,2%
19,7%
59,2%
41,5%
50,0%
50,0%
33,3%
12,5%
18,8%
25,0%
43,8%
38,5%
17,6%
11,8%
70,6%
48,5%
5,0%
10,0%
10,0%
75,0%
39,4%
11,1%
22,2%
66,7%
30,8%
10,0%
40,0%
50,0%
54,5%
ΝΕΑ ΕΛΛΗΝΙΚΑ
ΜΑΘΗΜΑΤΙΚΑ (Άλγεβρα)
ΑΝΑΤΟΜΙΑ-ΦΥΣΙΟΛΟΓΙΑ ΙΙ
ΑΡΧΕΣ ΒΙΟΛΟΓΙΚΗΣ ΓΕΩΡΓΙΑΣ
ΑΡΧΕΣ ΟΙΚΟΝΟΜΙΚΗΣ ΘΕΩΡΙΑΣ (Α.Ο.Θ.)
ΑΡΧΕΣ ΟΡΓΑΝΩΣΗΣ ΚΑΙ ΔΙΟΙΚΗΣΗΣ (Α.Ο.Δ.)
ΑΡΧΙΤΕΚΤΟΝΙΚΟ ΣΧΕΔΙΟ
ΔΙΚΤΥΑ ΥΠΟΛΟΓΙΣΤΩΝ
ΗΛΕΚΤΡΙΚΕΣ ΜΗΧΑΝΕΣ
ΗΛΕΚΤΡΟΤΕΧΝΙΑ 2
ΙΣΤΟΡΙΑ ΣΥΓΧΡΟΝΗΣ ΤΕΧΝΗΣ
ΜΗΧΑΝΕΣ ΕΣΩΤΕΡΙΚΗΣ ΚΑΥΣΗΣ ΙΙ (ΜΕΚ ΙΙ)
Δ.Π.
<10
10-15
15-18
>=18

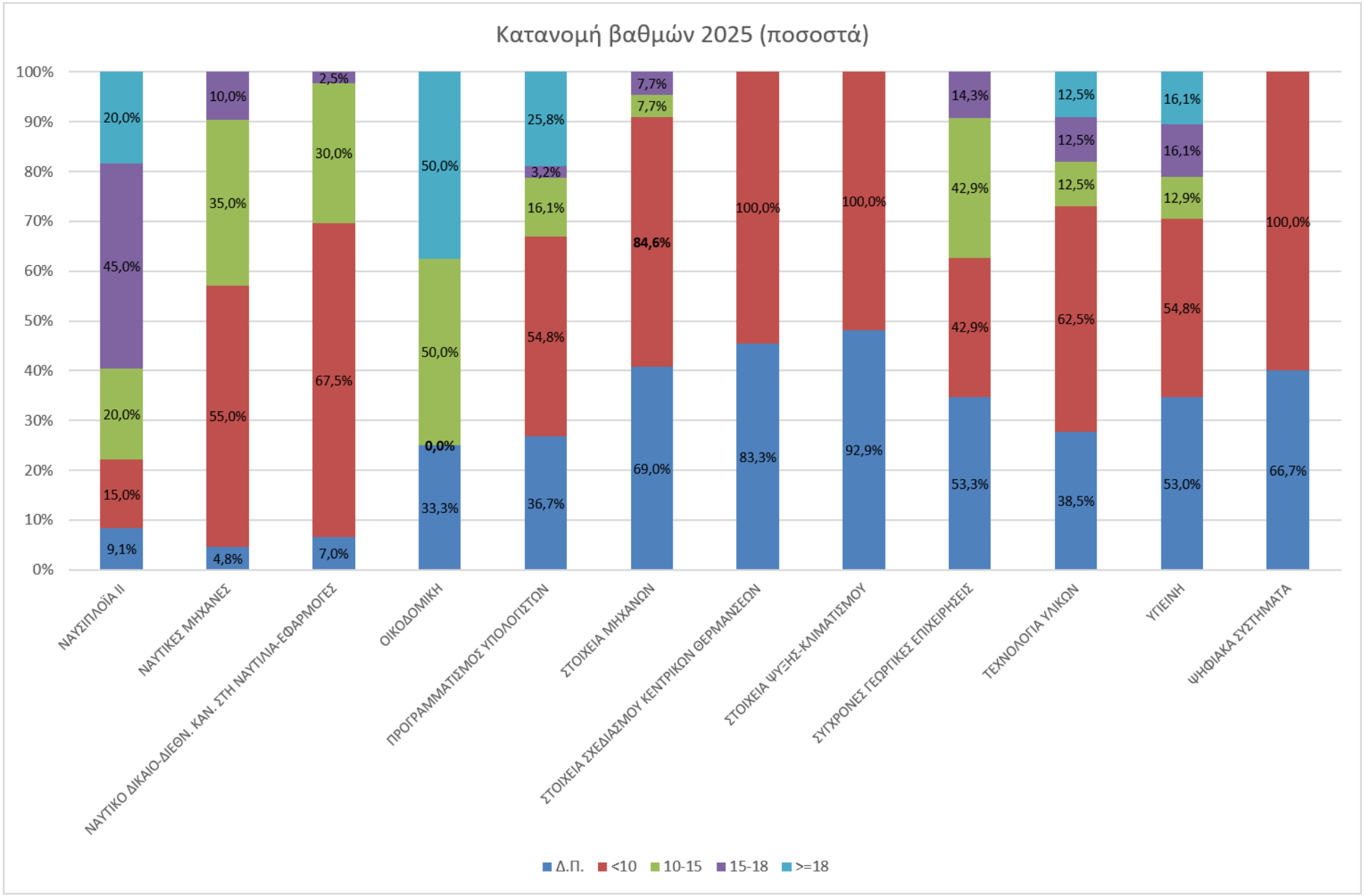
Κατανομή βαθμών 2025 (ποσοστά)
100%
90%
80%
70%
60%
50%
40%
30%
20%
10%
0%
20,0%
45,0%
20,0%
15,0%
9,1%
10,0%
35,0%
55,0%
4,8%
2,5%
30,0%
67,5%
7,0%
50,0%
50,0%
0,0%
33,3%
25,8%
3,2%
16,1%
54,8%
36,7%
7,7%
7,7%
84,6%
69,0%
100,0%
83,3%
100,0%
92,9%
14,3%
42,9%
42,9%
53,3%
12,5%
12,5%
12,5%
62,5%
38,5%
16,1%
16,1%
12,9%
54,8%
53,0%
100,0%
66,7%
ΝΑΥΣΙΠΛΟΪΑ ΙΙ
ΝΑΥΤΙΚΕΣ ΜΗΧΑΝΕΣ
ΝΑΥΤΙΚΟ ΔΙΚΑΙΟ-ΔΙΕΘΝ. ΚΑΝ. ΣΤΗ ΝΑΥΤΙΛΙΑ-ΕΦΑΡΜΟΓΕΣ
ΟΙΚΟΔΟΜΙΚΗ
ΠΡΟΓΡΑΜΜΑΤΙΣΜΟΣ ΥΠΟΛΟΓΙΣΤΩΝ
ΣΤΟΙΧΕΙΑ ΜΗΧΑΝΩΝ
ΣΤΟΙΧΕΙΑ ΣΧΕΔΙΑΣΜΟΥ ΚΕΝΤΡΙΚΩΝ ΘΕΡΜΑΝΣΕΩΝ
ΣΤΟΙΧΕΙΑ ΨΥΞΗΣ-ΚΛΙΜΑΤΙΣΜΟΥ
ΣΥΓΧΡΟΝΕΣ ΓΕΩΡΓΙΚΕΣ ΕΠΙΧΕΙΡΗΣΕΙΣ
ΤΕΧΝΟΛΟΓΙΑ ΥΛΙΚΩΝ
ΥΓΙΕΙΝΗ
ΨΗΦΙΑΚΑ ΣΥΣΤΗΜΑΤΑ
Δ.Π.
<10
10-15
15-18
>=18

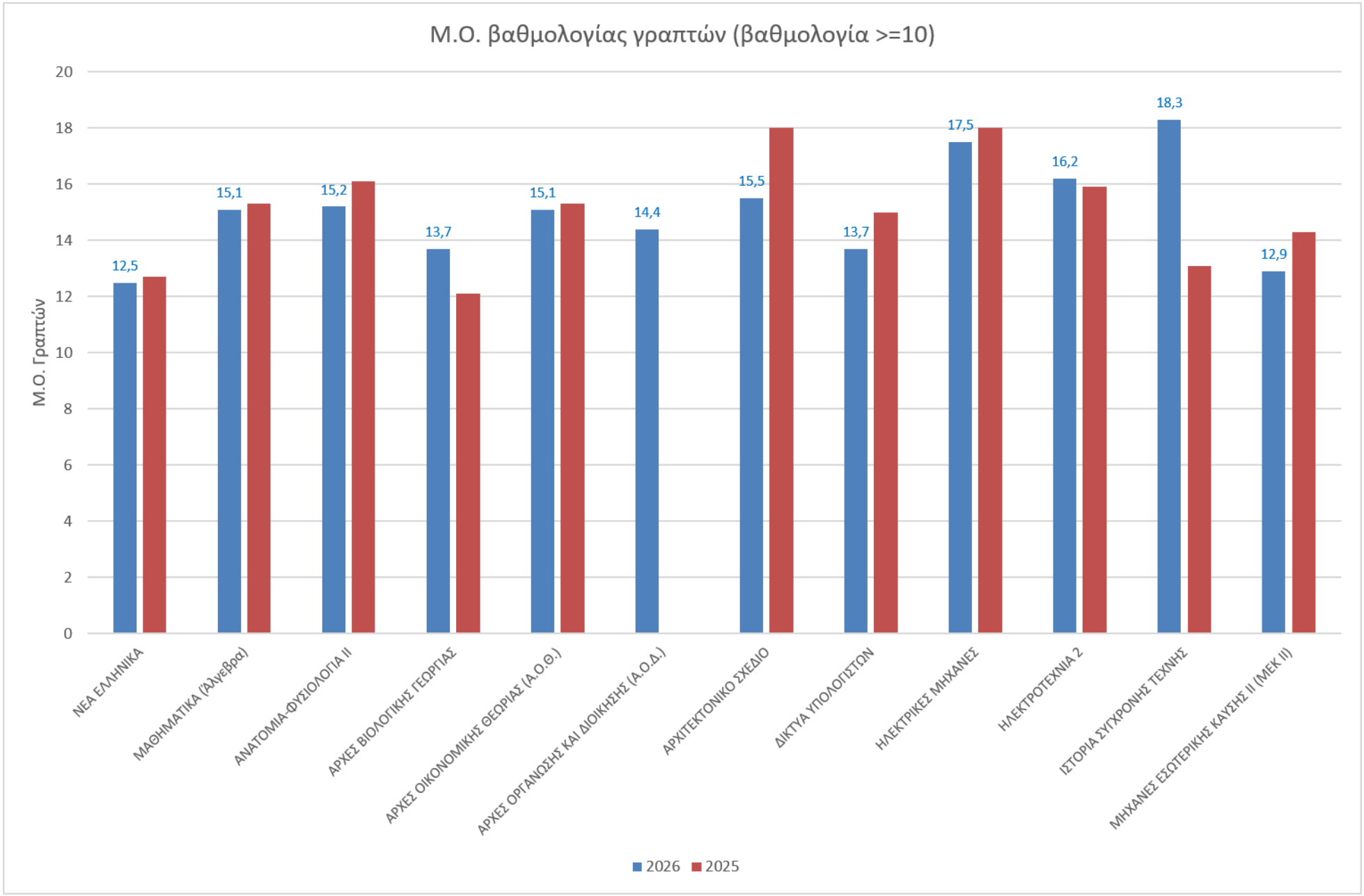
Μ.Ο. βαθμολογίας γραπτών (βαθμολογία >=10)
Μ.Ο. Γραπτών
20
18
16
14
12
10
8
6
4
2
0
12,5
15,1
15,2
13,7
15,1
14,4
15,5
13,7
17,5
16,2
18,3
12,9
ΝΕΑ ΕΛΛΗΝΙΚΑ
ΜΑΘΗΜΑΤΙΚΑ (Άλγεβρα)
ΑΝΑΤΟΜΙΑ-ΦΥΣΙΟΛΟΓΙΑ ΙΙ
ΑΡΧΕΣ ΒΙΟΛΟΓΙΚΗΣ ΓΕΩΡΓΙΑΣ
ΑΡΧΕΣ ΟΙΚΟΝΟΜΙΚΗΣ ΘΕΩΡΙΑΣ (Α.Ο.Θ.)
ΑΡΧΕΣ ΟΡΓΑΝΩΣΗΣ ΚΑΙ ΔΙΟΙΚΗΣΗΣ (Α.Ο.Δ.)
ΑΡΧΙΤΕΚΤΟΝΙΚΟ ΣΧΕΔΙΟ
ΔΙΚΤΥΑ ΥΠΟΛΟΓΙΣΤΩΝ
ΗΛΕΚΤΡΙΚΕΣ ΜΗΧΑΝΕΣ
ΗΛΕΚΤΡΟΤΕΧΝΙΑ 2
ΙΣΤΟΡΙΑ ΣΥΓΧΡΟΝΗΣ ΤΕΧΝΗΣ
ΜΗΧΑΝΕΣ ΕΣΩΤΕΡΙΚΗΣ ΚΑΥΣΗΣ ΙΙ (ΜΕΚ ΙΙ)
2026
2025

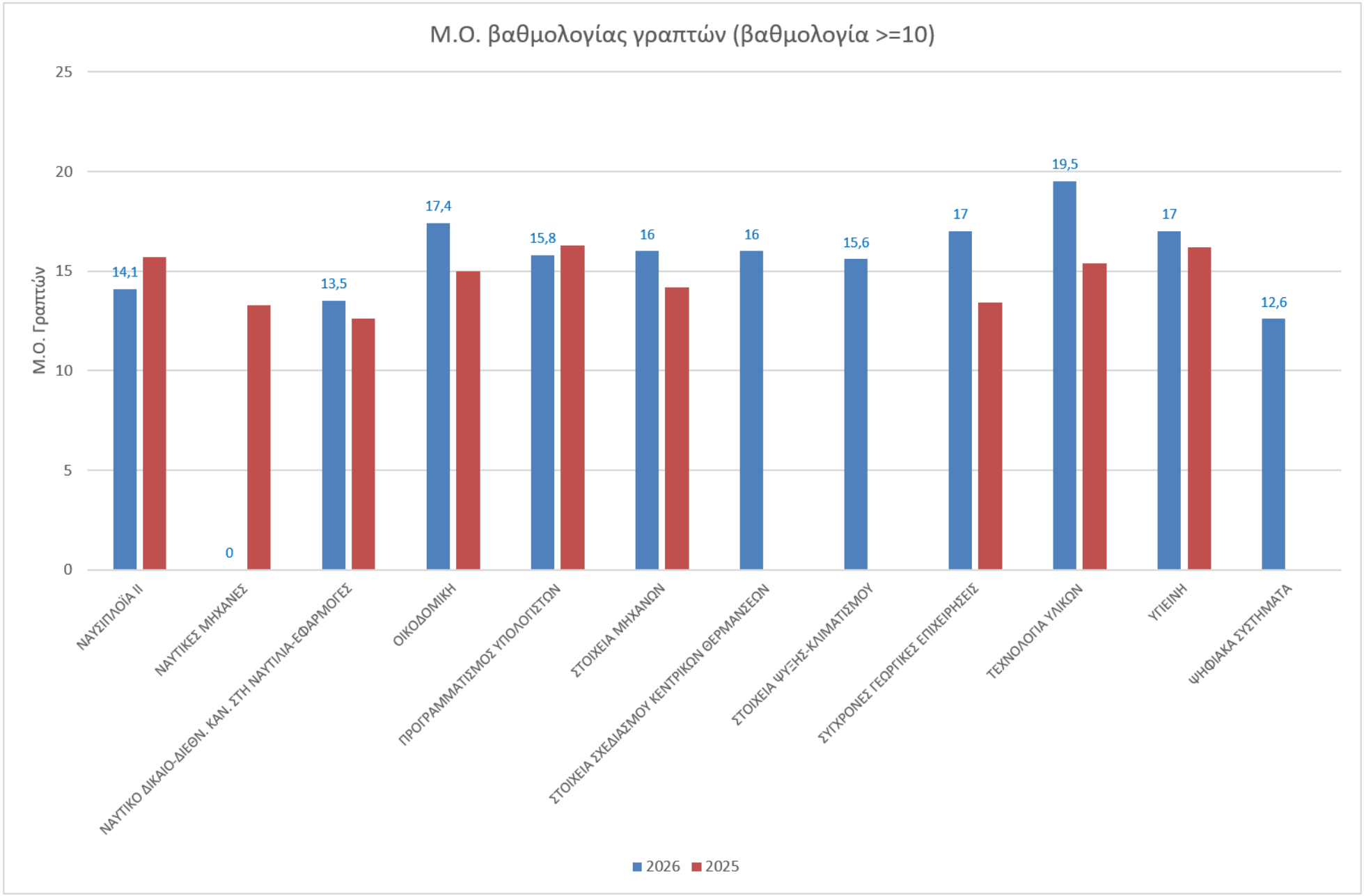
Μ.Ο. βαθμολογίας γραπτών (βαθμολογία >=10)
Μ.Ο. Γραπτών
25
20
15
10
5
0
14,1
0
13,5
17,4
15,8
16
16
15,6
17
19,5
17
12,6
ΝΑΥΣΙΠΛΟΪΑ II
ΝΑΥΤΙΚΕΣ ΜΗΧΑΝΕΣ
ΝΑΥΤΙΚΟ ΔΙΚΑΙΟ-ΔΙΕΘΝ. ΚΑΝ. ΣΤΗ ΝΑΥΤΙΛΙΑ-ΕΦΑΡΜΟΓΕΣ
ΟΙΚΟΔΟΜΙΚΗ
ΠΡΟΓΡΑΜΜΑΤΙΣΜΟΣ ΥΠΟΛΟΓΙΣΤΩΝ
ΣΤΟΙΧΕΙΑ ΜΗΧΑΝΩΝ
ΣΤΟΙΧΕΙΑ ΣΧΕΔΙΑΣΜΟΥ ΚΕΝΤΡΙΚΩΝ ΘΕΡΜΑΝΣΕΩΝ
ΣΤΟΙΧΕΙΑ ΨΥΞΗΣ-ΚΛΙΜΑΤΙΣΜΟΥ
ΣΥΓΧΡΟΝΕΣ ΓΕΩΡΓΙΚΕΣ ΕΠΙΧΕΙΡΗΣΕΙΣ
ΤΕΧΝΟΛΟΓΙΑ ΥΛΙΚΩΝ
ΥΓΙΕΙΝΗ
ΨΗΦΙΑΚΑ ΣΥΣΤΗΜΑΤΑ
2026
2025

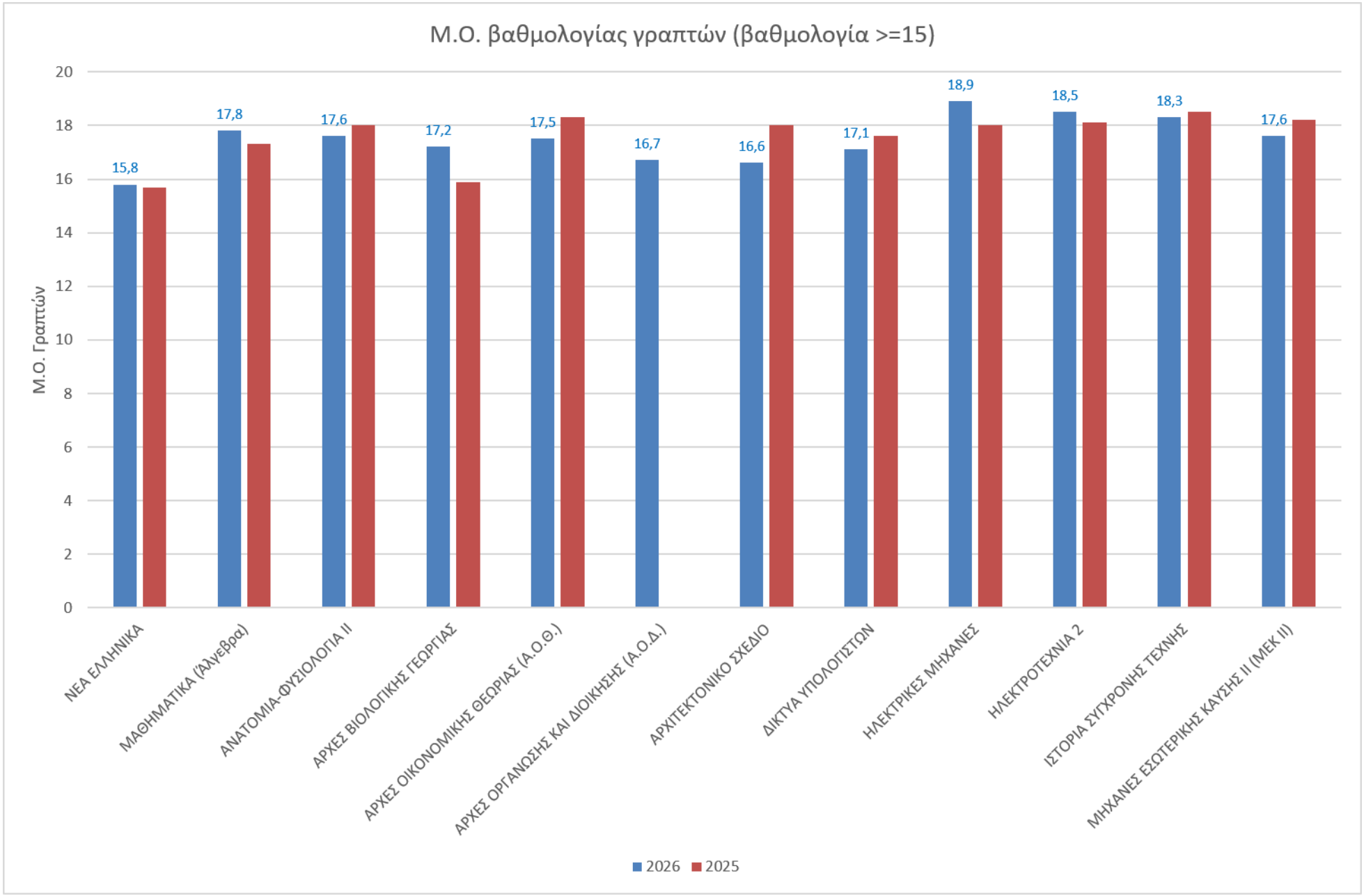
Μ.Ο. βαθμολογίας γραπτών (βαθμολογία >=15)
Μ.Ο. Γραπτών
20
18
16
14
12
10
8
6
4
2
0
15,8
17,8
17,6
17,2
17,5
16,7
16,6
17,1
18,9
18,5
18,3
17,6
ΝΕΑ ΕΛΛΗΝΙΚΑ
ΜΑΘΗΜΑΤΙΚΑ (Άλγεβρα)
ΑΝΑΤΟΜΙΑ-ΦΥΣΙΟΛΟΓΙΑ ΙΙ
ΑΡΧΕΣ ΒΙΟΛΟΓΙΚΗΣ ΓΕΩΡΓΑΣ
ΑΡΧΕΣ ΟΙΚΟΝΟΜΙΚΗΣ ΘΕΩΡΙΑΣ (Α.Ο.Θ.)
ΑΡΧΕΣ ΟΡΓΑΝΩΣΗΣ ΚΑΙ ΔΙΟΙΚΗΣΗΣ (Α.Ο.Δ.)
ΑΡΧΙΤΕΚΤΟΝΙΚΟ ΣΧΕΔΙΟ
ΔΙΚΤΥΑ ΥΠΟΛΟΓΙΣΤΩΝ
ΗΛΕΚΤΡΙΚΕΣ ΜΗΧΑΝΕΣ
ΗΛΕΚΤΡΟΤΕΧΝΙΑ 2
ΙΣΤΟΡΙΑ ΣΥΓΧΡΟΝΗΣ ΤΕΧΝΗΣ
ΜΗΧΑΝΕΣ ΕΣΩΤΕΡΙΚΗΣ ΚΑΥΣΗΣ ΙΙ (ΜΕΚ ΙΙ)
2026
2025

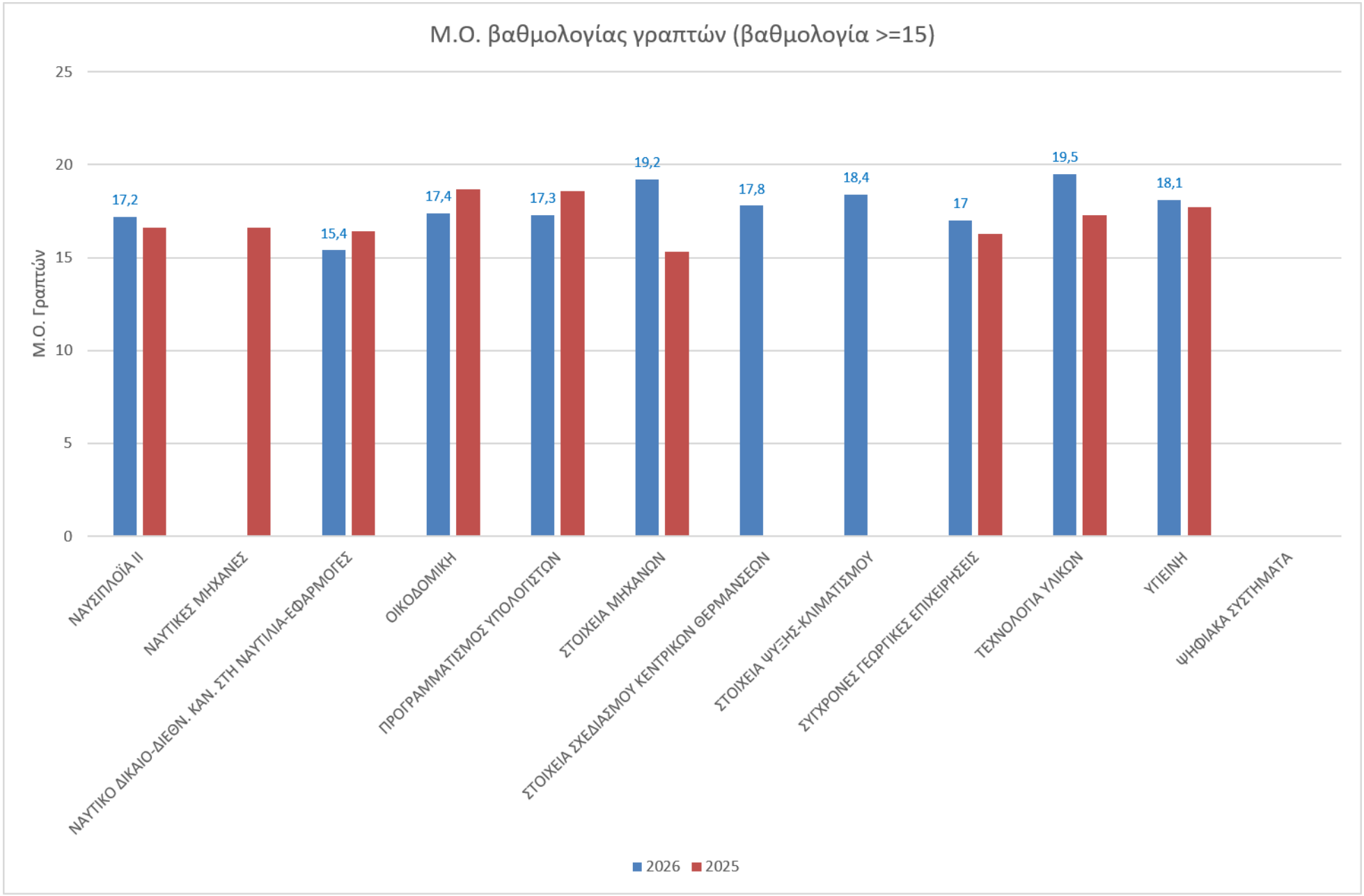
Μ.Ο. βαθμολογίας γραπτών (βαθμολογία >=15)
Μ.Ο. Γραπτών
25
20
15
10
5
0
17,2
15,4
17,4
17,3
19,2
17,8
18,4
17
19,5
18,1
ΝΑΥΣΙΠΛΟΪΑ ΙΙ
ΝΑΥΤΙΚΕΣ ΜΗΧΑΝΕΣ
ΝΑΥΤΙΚΟ ΔΙΚΑΙΟ-ΔΙΕΘΝ. ΚΑΝ. ΣΤΗ ΝΑΥΤΙΛΙΑ-ΕΦΑΡΜΟΓΕΣ
ΟΙΚΟΔΟΜΙΚΗ
ΠΡΟΓΡΑΜΜΑΤΙΣΜΟΣ ΥΠΟΛΟΓΙΣΤΩΝ
ΣΤΟΙΧΕΙΑ ΜΗΧΑΝΩΝ
ΣΤΟΙΧΕΙΑ ΣΧΕΔΙΑΣΜΟΥ ΚΕΝΤΡΙΚΩΝ ΘΕΡΜΑΝΣΕΩΝ
ΣΤΟΙΧΕΙΑ ΨΥΞΗΣ-ΚΛΙΜΑΤΙΣΜΟΥ
ΣΥΓΧΡΟΝΕΣ ΓΕΩΡΓΙΚΕΣ ΕΠΙΧΕΙΡΗΣΕΙΣ
ΤΕΧΝΟΛΟΓΙΑ ΥΛΙΚΩΝ
ΥΓΙΕΙΝΗ
ΨΗΦΙΑΚΑ ΣΥΣΤΗΜΑΤΑ
2026
2025

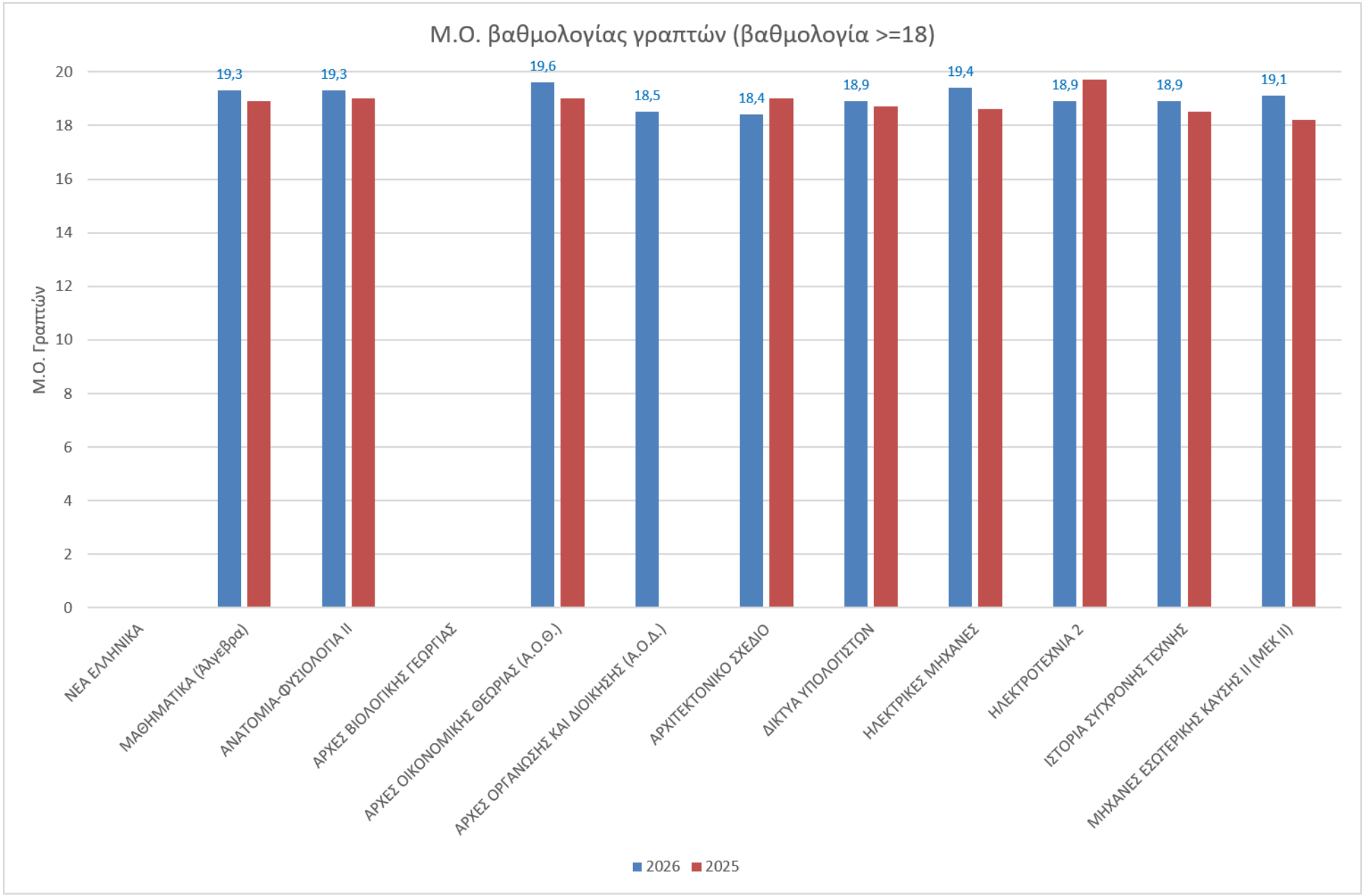
Μ.Ο. βαθμολογίας γραπτών (βαθμολογία >=18)
Μ.Ο. Γραπτών
20
18
16
14
12
10
8
6
4
2
0
19,3
19,3
19,6
18,5
18,4
18,9
19,4
18,9
18,9
19,1
ΝΕΑ ΕΛΛΗΝΙΚΑ
ΜΑΘΗΜΑΤΙΚΑ (Άλγεβρα)
ΑΝΑΤΟΜΙΑ-ΦΥΣΙΟΛΟΓΙΑ ΙΙ
ΑΡΧΕΣ ΒΙΟΛΟΓΙΚΗΣ ΓΕΩΡΓΙΑΣ
ΑΡΧΕΣ ΟΙΚΟΝΟΜΙΚΗΣ ΘΕΩΡΙΑΣ (Α.Ο.Θ.)
ΑΡΧΕΣ ΟΡΓΑΝΩΣΗΣ ΚΑΙ ΔΙΟΙΚΗΣΗΣ (Α.Ο.Δ.)
ΑΡΧΙΤΕΚΤΟΝΙΚΟ ΣΧΕΔΙΟ
ΔΙΚΤΥΑ ΥΠΟΛΟΓΙΣΤΩΝ
ΗΛΕΚΤΡΙΚΕΣ ΜΗΧΑΝΕΣ
ΗΛΕΚΤΡΟΤΕΧΝΙΑ 2
ΙΣΤΟΡΙΑ ΣΥΓΧΡΟΝΗΣ ΤΕΧΝΗΣ
ΜΗΧΑΝΕΣ ΕΣΩΤΕΡΙΚΗΣ ΚΑΥΣΗΣ ΙΙ (ΜΕΚ ΙΙ)
2026
2025

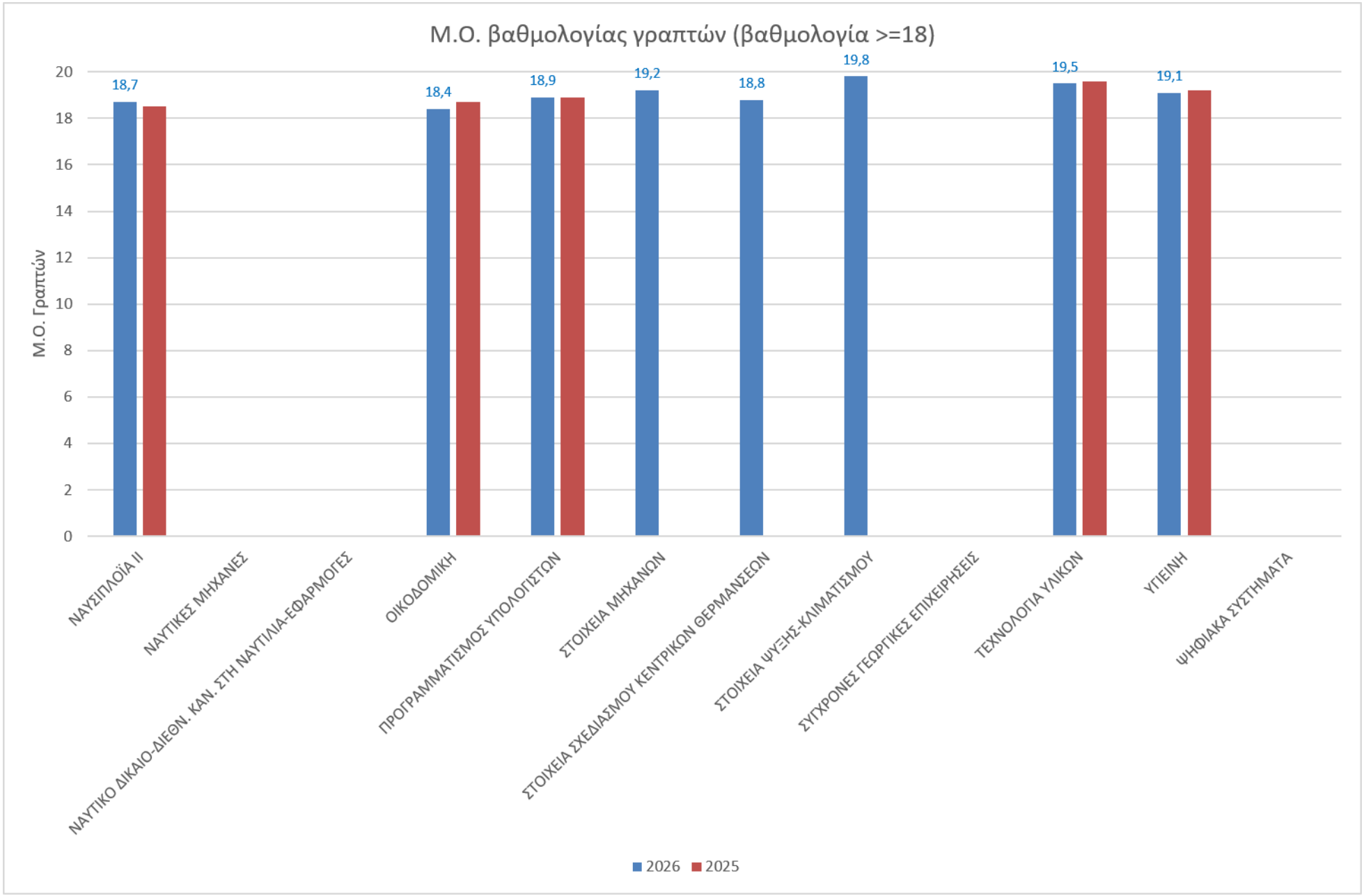
Μ.Ο. βαθμολογίας γραπτών (βαθμολογία >=18)
Μ.Ο. Γραπτών
0
2
4
6
8
10
12
14
16
18
20
18,7
18,4
18,9
19,2
18,8
19,8
19,5
19,1
ΝΑΥΣΙΠΛΟΪΑ ΙΙ
ΝΑΥΤΙΚΕΣ ΜΗΧΑΝΕΣ
ΝΑΥΤΙΚΟ ΔΙΚΑΙΟ-ΔΙΕΘΝ. ΚΑΝ. ΣΤΗ ΝΑΥΤΙΛΙΑ-ΕΦΑΡΜΟΓΕΣ
ΟΙΚΟΔΟΜΙΚΗ
ΠΡΟΓΡΑΜΜΑΤΙΣΜΟΣ ΥΠΟΛΟΓΙΣΤΩΝ
ΣΤΟΙΧΕΙΑ ΜΗΧΑΝΩΝ
ΣΤΟΙΧΕΙΑ ΣΧΕΔΙΑΣΜΟΥ ΚΕΝΤΡΙΚΩΝ ΘΕΡΜΑΝΣΕΩΝ
ΣΤΟΙΧΕΙΑ ΨΥΞΗΣ-ΚΛΙΜΑΤΙΣΜΟΥ
ΣΥΓΧΡΟΝΕΣ ΓΕΩΡΓΙΚΕΣ ΕΠΙΧΕΙΡΗΣΕΙΣ
ΤΕΧΝΟΛΟΓΙΑ ΥΛΙΚΩΝ
ΥΓΙΕΙΝΗ
ΨΗΦΙΑΚΑ ΣΥΣΤΗΜΑΤΑ
2026
2025

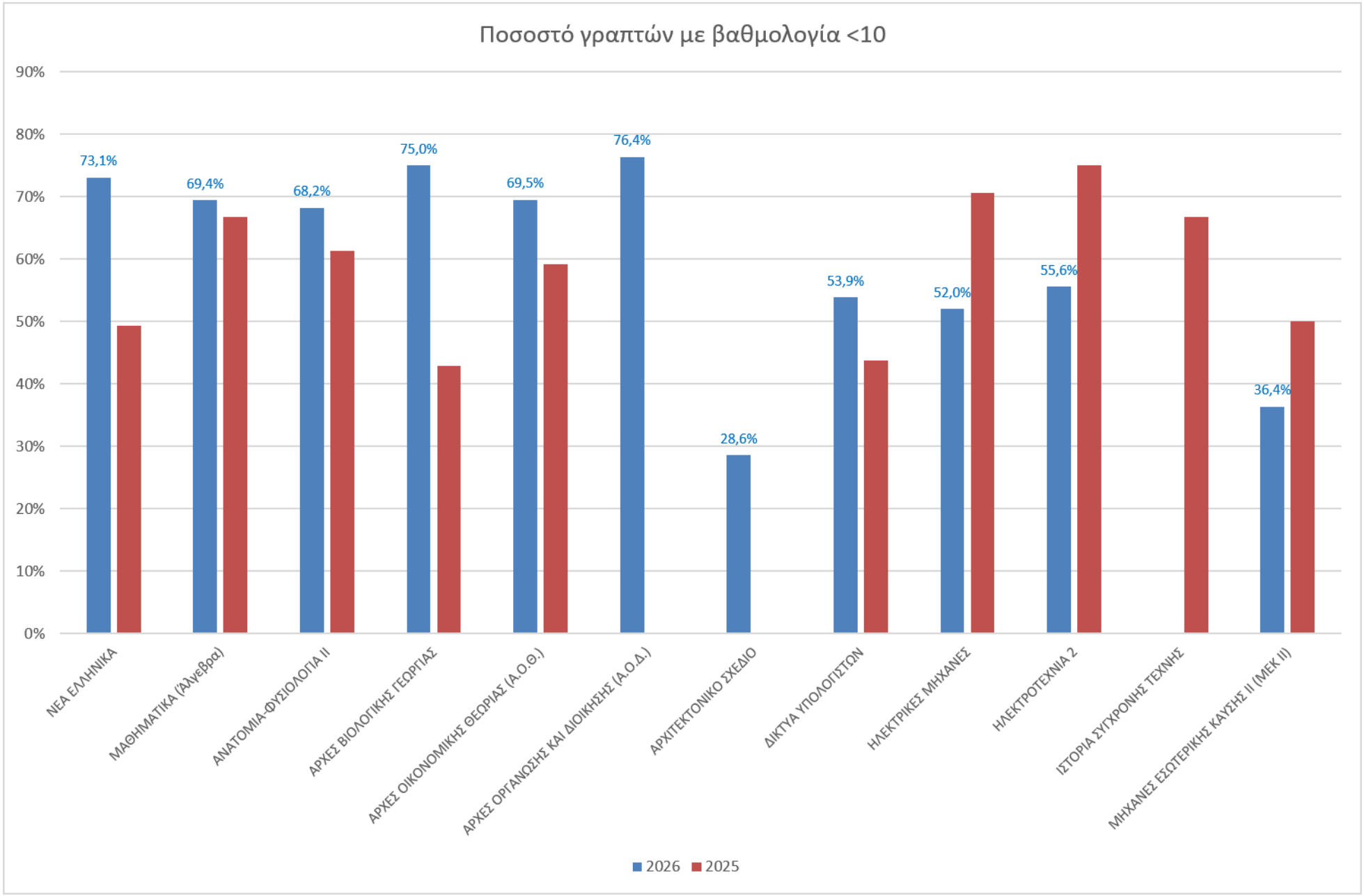
Ποσοστό γραπτών με βαθμολογία <10
90%
80%
70%
60%
50%
40%
30%
20%
10%
0%
73,1%
69,4%
68,2%
75,0%
69,5%
76,4%
28,6%
53,9%
52,0%
55,6%
36,4%
ΝΕΑ ΕΛΛΗΝΙΚΑ
ΜΑΘΗΜΑΤΙΚΑ (Άλγεβρα)
ΑΝΑΤΟΜΙΑ-ΦΥΣΙΟΛΟΓΙΑ ΙΙ
ΑΡΧΕΣ ΒΙΟΛΟΓΙΚΗΣ ΓΕΩΡΓΙΑΣ
ΑΡΧΕΣ ΟΙΚΟΝΟΜΙΚΗΣ ΘΕΩΡΙΑΣ (Α.Ο.Θ.)
ΑΡΧΕΣ ΟΡΓΑΝΩΣΗΣ ΚΑΙ ΔΙΟΙΚΗΣΗΣ (Α.Ο.Δ.)
ΑΡΧΙΤΕΚΤΟΝΙΚΟ ΣΧΕΔΙΟ
ΔΙΚΤΥΑ ΥΠΟΛΟΓΙΣΤΩΝ
ΗΛΕΚΤΡΙΚΕΣ ΜΗΧΑΝΕΣ
ΗΛΕΚΤΡΟΤΕΧΝΙΑ 2
ΙΣΤΟΡΙΑ ΣΥΓΧΡΟΝΗΣ ΤΕΧΝΗΣ
ΜΗΧΑΝΕΣ ΕΣΩΤΕΡΙΚΗΣ ΚΑΥΣΗΣ ΙΙ (ΜΕΚ ΙΙ)
2026
2025

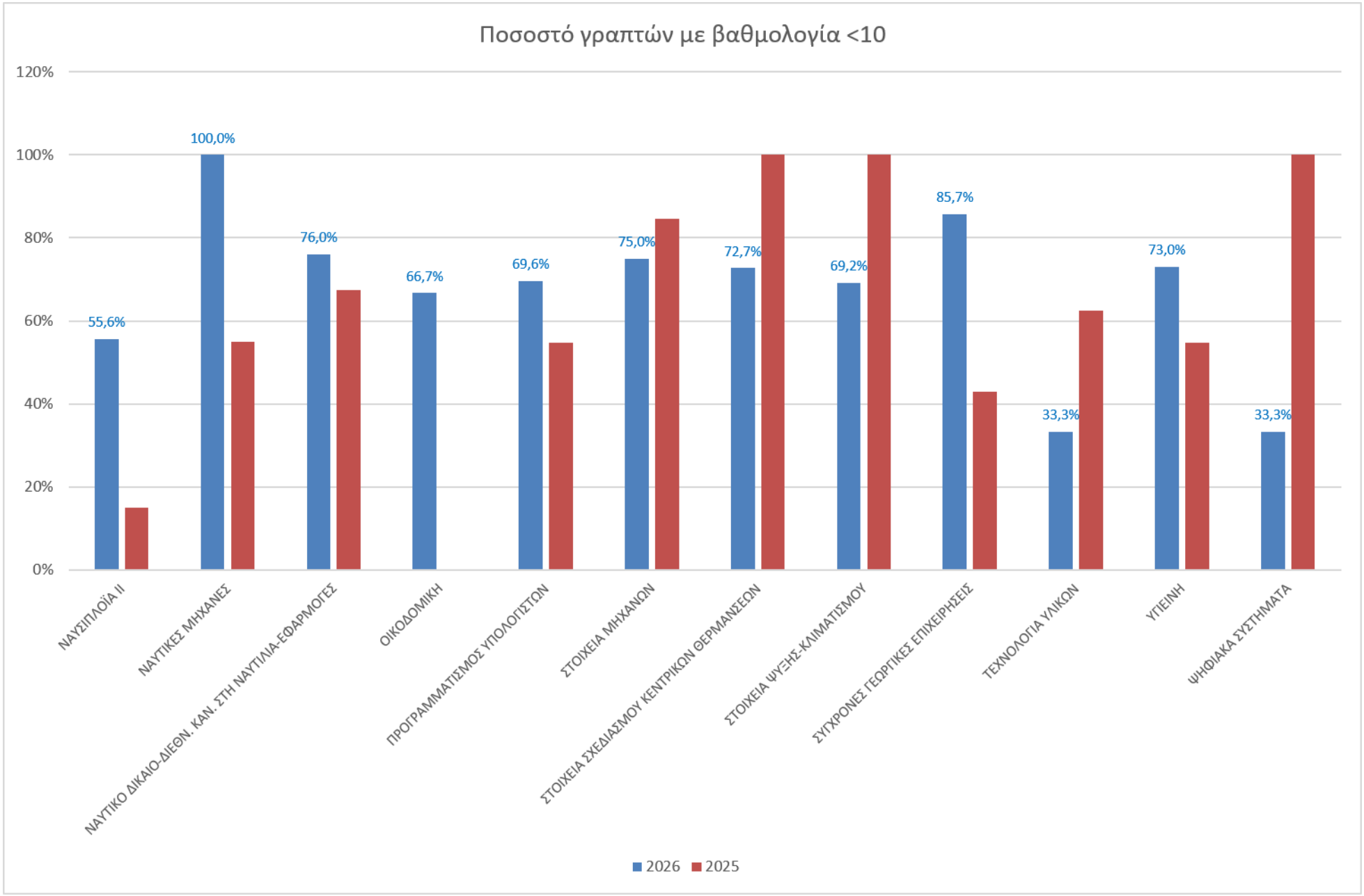
Ποσοστό γραπτών με βαθμολογία <10
120%
100%
80%
60%
40%
20%
0%
55,6%
100,0%
76,0%
66,7%
69,6%
75,0%
72,7%
69,2%
85,7%
33,3%
73,0%
33,3%
ΝΑΥΣΙΠΛΟΪΑ ΙΙ
ΝΑΥΤΙΚΕΣ ΜΗΧΑΝΕΣ
ΝΑΥΤΙΚΟ ΔΙΚΑΙΟ-ΔΙΕΘΝ. ΚΑΝ. ΣΤΗ ΝΑΥΤΙΛΙΑ-ΕΦΑΡΜΟΓΕΣ
ΟΙΚΟΔΟΜΙΚΗ
ΠΡΟΓΡΑΜΜΑΤΙΣΜΟΣ ΥΠΟΛΟΓΙΣΤΩΝ
ΣΤΟΙΧΕΙΑ ΜΗΧΑΝΩΝ
ΣΤΟΙΧΕΙΑ ΣΧΕΔΙΑΣΜΟΥ ΚΕΝΤΡΙΚΩΝ ΘΕΡΜΑΝΣΕΩΝ
ΣΤΟΙΧΕΙΑ ΨΥΞΗΣ-ΚΛΙΜΑΤΙΣΜΟΥ
ΣΥΓΧΡΟΝΕΣ ΓΕΩΡΓΙΚΕΣ ΕΠΙΧΕΙΡΗΣΕΙΣ
ΤΕΧΝΟΛΟΓΙΑ ΥΛΙΚΩΝ
ΥΓΙΕΙΝΗ
ΨΗΦΙΑΚΑ ΣΥΣΤΗΜΑΤΑ
2026
2025

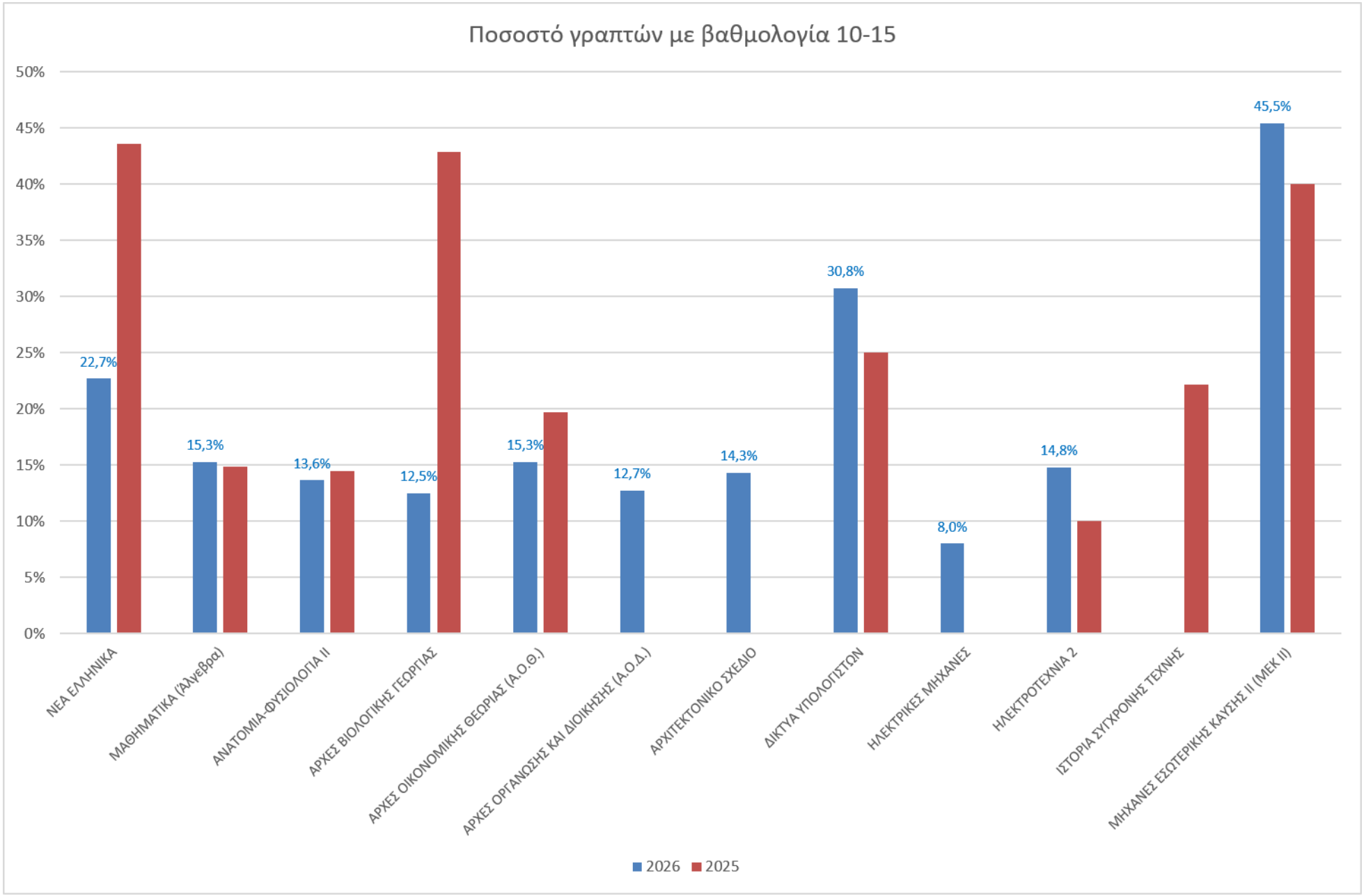
Ποσοστό γραπτών με βαθμολογία 10-15
50%
45%
40%
35%
30%
25%
20%
15%
10%
5%
0%
22,7%
15,3%
13,6%
12,5%
15,3%
12,7%
14,3%
30,8%
8,0%
14,8%
45,5%
ΝΕΑ ΕΛΛΗΝΙΚΑ
ΜΑΘΗΜΑΤΙΚΑ (Άλγεβρα)
ΑΝΑΤΟΜΙΑ-ΦΥΣΙΟΛΟΓΙΑ ΙΙ
ΑΡΧΕΣ ΒΙΟΛΟΓΙΚΗΣ ΓΕΩΡΓΙΑΣ
ΑΡΧΕΣ ΟΙΚΟΝΟΜΙΚΗΣ ΘΕΩΡΙΑΣ (Α.Ο.Θ.)
ΑΡΧΕΣ ΟΡΓΑΝΩΣΗΣ ΚΑΙ ΔΙΟΙΚΗΣΗΣ (Α.Ο.Δ.)
ΑΡΧΙΤΕΚΤΟΝΙΚΟ ΣΧΕΔΙΟ
ΔΙΚΤΥΑ ΥΠΟΛΟΓΙΣΤΩΝ
ΗΛΕΚΤΡΙΚΕΣ ΜΗΧΑΝΕΣ
ΗΛΕΚΤΡΟΤΕΧΝΙΑ 2
ΙΣΤΟΡΙΑ ΣΥΓΧΡΟΝΗΣ ΤΕΧΝΗΣ
ΜΗΧΑΝΕΣ ΕΣΩΤΕΡΙΚΗΣ ΚΑΥΣΗΣ ΙΙ (ΜΕΚ ΙΙ)
2026
2025

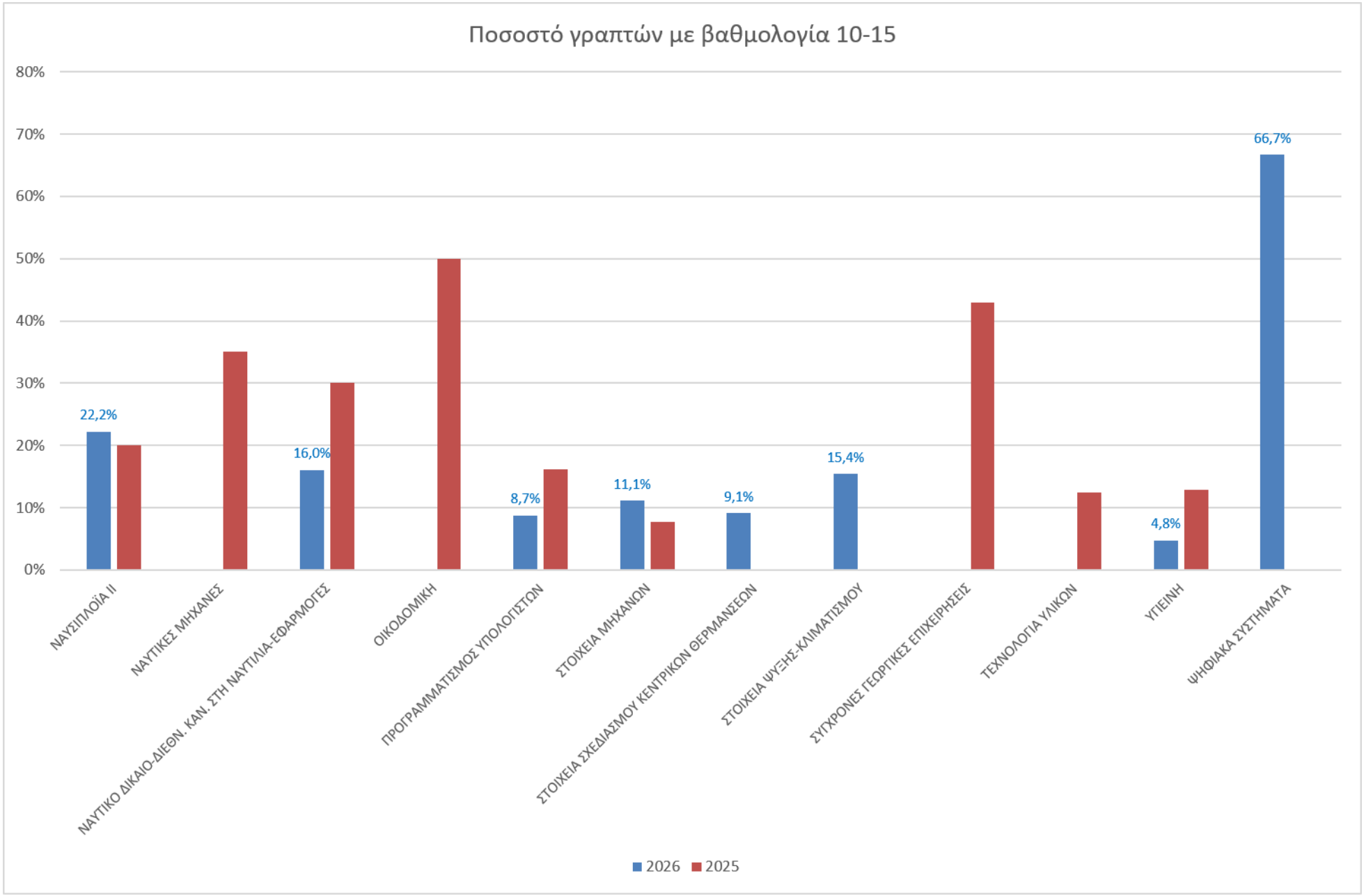
Ποσοστό γραπτών με βαθμολογία 10-15
80%
70%
60%
50%
40%
30%
20%
10%
0%
22,2%
16,0%
8,7%
11,1%
9,1%
15,4%
4,8%
66,7%
ΝΑΥΣΙΠΛΟΪΑ ΙΙ
ΝΑΥΤΙΚΕΣ ΜΗΧΑΝΕΣ
ΝΑΥΤΙΚΟ ΔΙΚΑΙΟ-ΔΙΕΘΝ. ΚΑΝ. ΣΤΗ ΝΑΥΤΙΛΙΑ-ΕΦΑΡΜΟΓΕΣ
ΟΙΚΟΔΟΜΙΚΗ
ΠΡΟΓΡΑΜΜΑΤΙΣΜΟΣ ΥΠΟΛΟΓΙΣΤΩΝ
ΣΤΟΙΧΕΙΑ ΜΗΧΑΝΩΝ
ΣΤΟΙΧΕΙΑ ΣΧΕΔΙΑΣΜΟΥ ΚΕΝΤΡΙΚΩΝ ΘΕΡΜΑΝΣΕΩΝ
ΣΤΟΙΧΕΙΑ ΨΥΞΗΣ-ΚΛΙΜΑΤΙΣΜΟΥ
ΣΥΓΧΡΟΝΕΣ ΓΕΩΡΓΙΚΕΣ ΕΠΙΧΕΙΡΗΣΕΙΣ
ΤΕΧΝΟΛΟΓΙΑ ΥΛΙΚΩΝ
ΥΓΕΙΝΗ
ΨΗΦΙΑΚΑ ΣΥΣΤΗΜΑΤΑ
2026
2025

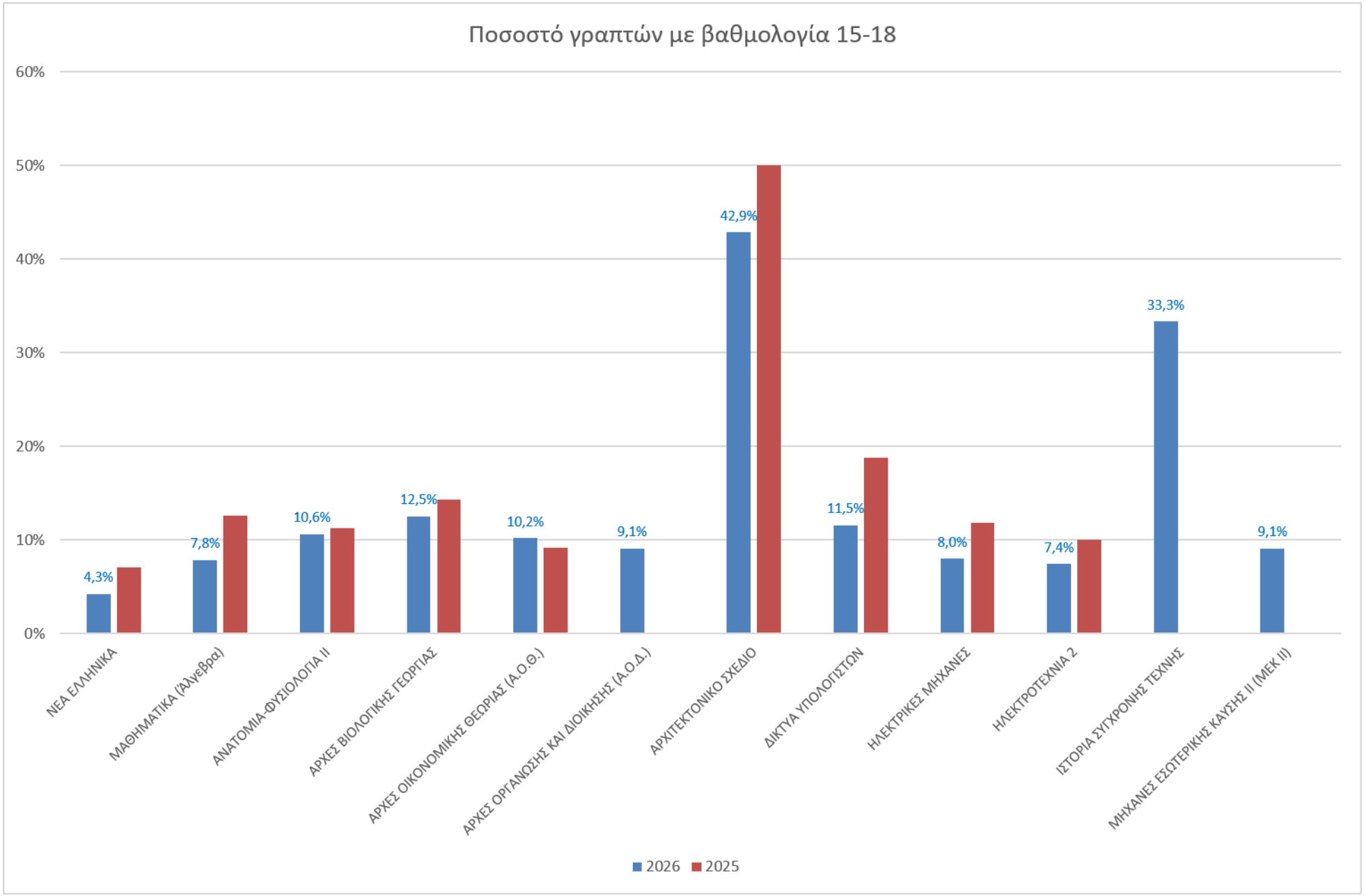
Ποσοστό γραπτών με βαθμολογία 15-18
60%
50%
40%
30%
20%
10%
0%
4,3%
7,8%
10,6%
12,5%
10,2%
9,1%
42,9%
11,5%
8,0%
7,4%
33,3%
9,1%
ΝΕΑ ΕΛΛΗΝΙΚΑ
ΜΑΘΗΜΑΤΙΚΑ (Άλγεβρα)
ΑΝΑΤΟΜΙΑ-ΦΥΣΙΟΛΟΓΙΑ ΙΙ
ΑΡΧΕΣ ΒΙΟΛΟΓΙΚΗΣ ΓΕΩΡΓΙΑΣ
ΑΡΧΕΣ ΟΙΚΟΝΟΜΙΚΗΣ ΘΕΩΡΙΑΣ (Α.Ο.Θ.)
ΑΡΧΕΣ ΟΡΓΑΝΩΣΗΣ ΚΑΙ ΔΙΟΙΚΗΣΗΣ (Α.Ο.Δ.)
ΑΡΧΙΤΕΚΤΟΝΙΚΟ ΣΧΕΔΙΟ
ΔΙΚΤΥΑ ΥΠΟΛΟΓΙΣΤΩΝ
ΗΛΕΚΤΡΙΚΕΣ ΜΗΧΑΝΕΣ
ΗΛΕΚΤΡΟΤΕΧΝΙΑ 2
ΙΣΤΟΡΙΑ ΣΥΓΧΡΟΝΗΣ ΤΕΧΝΗΣ
ΜΗΧΑΝΕΣ ΕΣΩΤΕΡΙΚΗΣ ΚΑΥΣΗΣ ΙΙ (ΜΕΚ ΙΙ)
2026
2025

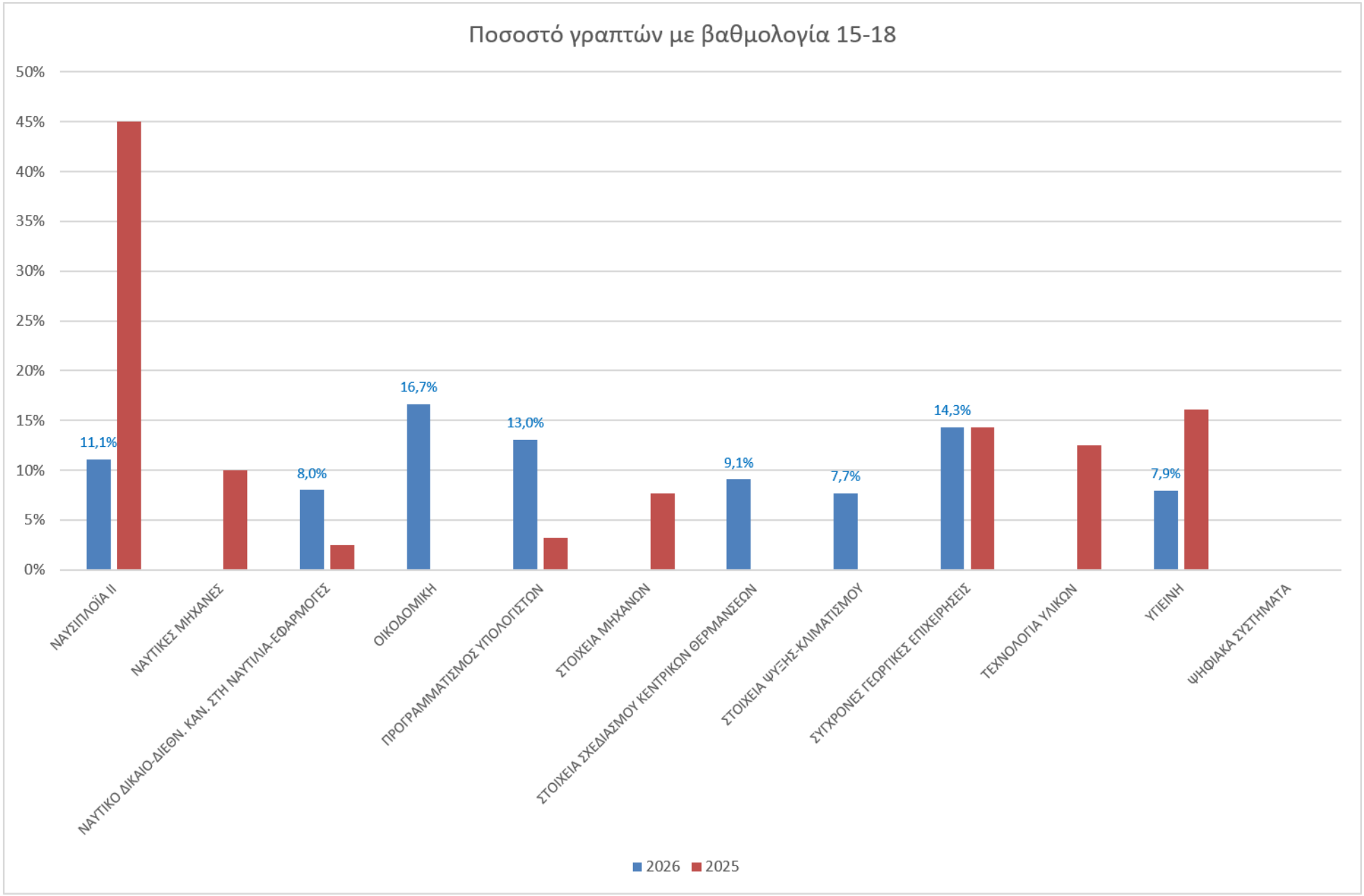
Ποσοστό γραπτών με βαθμολογία 15-18
50%
45%
40%
35%
30%
25%
20%
15%
10%
5%
0%
11,1%
8,0%
16,7%
13,0%
9,1%
7,7%
14,3%
7,9%
ΝΑΥΣΙΠΛΟΪΑ ΙΙ
ΝΑΥΤΙΚΕΣ ΜΗΧΑΝΕΣ
ΝΑΥΤΙΚΟ ΔΙΚΑΙΟ-ΔΙΕΘΝ. ΚΑΝ. ΣΤΗ ΝΑΥΤΙΛΙΑ-ΕΦΑΡΜΟΓΕΣ
ΟΙΚΟΔΟΜΙΚΗ
ΠΡΟΓΡΑΜΜΑΤΙΣΜΟΣ ΥΠΟΛΟΓΙΣΤΩΝ
ΣΤΟΙΧΕΙΑ ΜΗΧΑΝΩΝ
ΣΤΟΙΧΕΙΑ ΣΧΕΔΙΑΣΜΟΥ ΚΕΝΤΡΙΚΩΝ ΘΕΡΜΑΝΣΕΩΝ
ΣΤΟΙΧΕΙΑ ΨΥΞΗΣ-ΚΛΙΜΑΤΙΣΜΟΥ
ΣΥΓΧΡΟΝΕΣ ΓΕΩΡΓΙΚΕΣ ΕΠΙΧΕΙΡΗΣΕΙΣ
ΤΕΧΝΟΛΟΓΙΑ ΥΛΙΚΩΝ
ΥΓΕΙΝΗ
ΨΗΦΙΑΚΑ ΣΥΣΤΗΜΑΤΑ
2026
2025

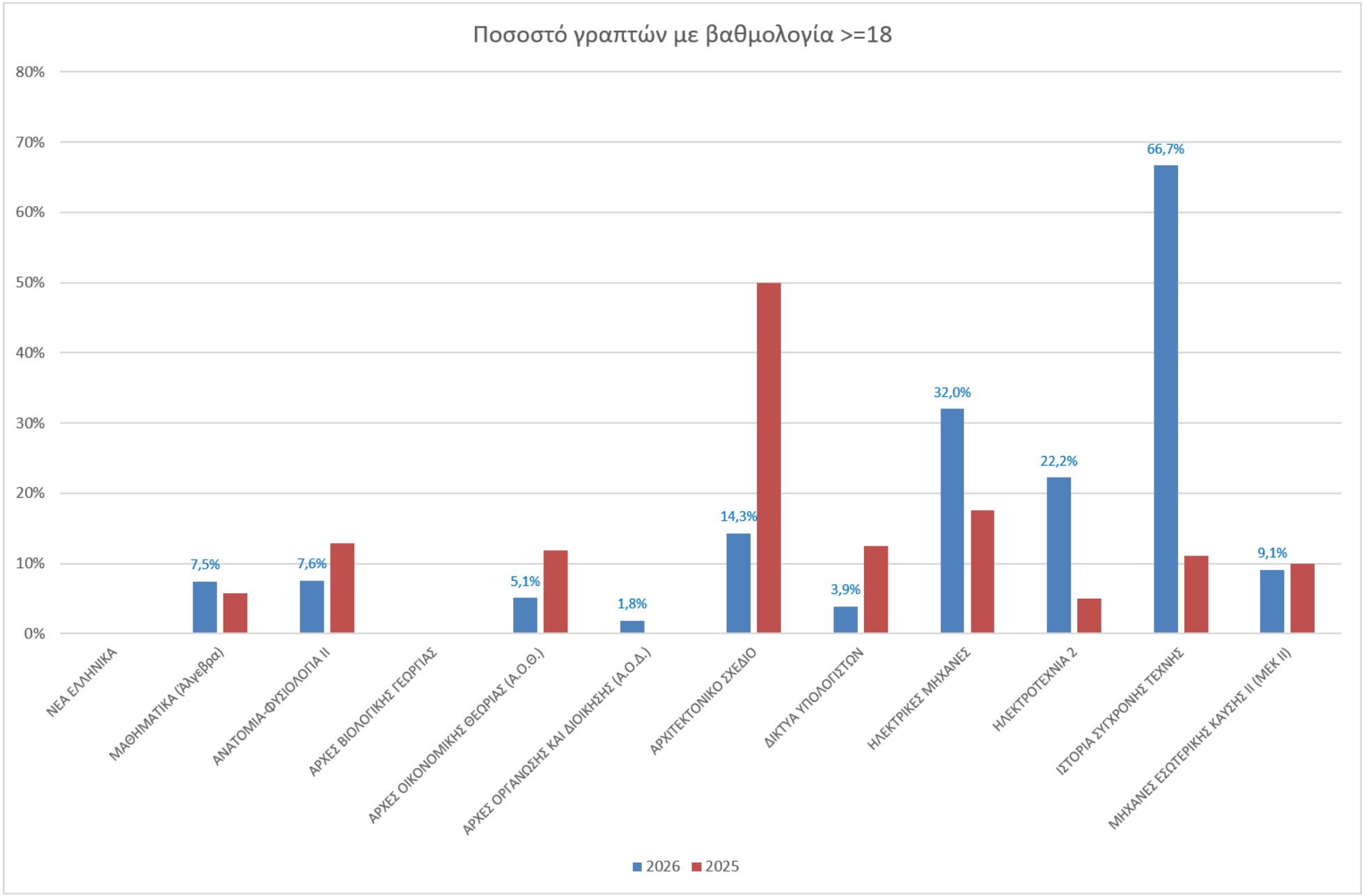
Ποσοστό γραπτών με βαθμολογία >=18
80%
70%
60%
50%
40%
30%
20%
10%
0%
7,5%
7,6%
5,1%
1,8%
14,3%
3,9%
32,0%
22,2%
66,7%
9,1%
ΝΕΑ ΕΛΛΗΝΙΚΑ
ΜΑΘΗΜΑΤΙΚΑ (Άλγεβρα)
ΑΝΑΤΟΜΙΑ-ΦΥΣΙΟΛΟΓΙΑ ΙΙ
ΑΡΧΕΣ ΒΙΟΛΟΓΙΚΗΣ ΓΕΩΡΓΙΑΣ
ΑΡΧΕΣ ΟΙΚΟΝΟΜΙΚΗΣ ΘΕΩΡΙΑΣ (Α.Ο.Θ.)
ΑΡΧΕΣ ΟΡΓΑΝΩΣΗΣ ΚΑΙ ΔΙΟΙΚΗΣΗΣ (Α.Ο.Δ.)
ΑΡΧΙΤΕΚΤΟΝΙΚΟ ΣΧΕΔΙΟ
ΔΙΚΤΥΑ ΥΠΟΛΟΓΙΣΤΩΝ
ΗΛΕΚΤΡΙΚΕΣ ΜΗΧΑΝΕΣ
ΗΛΕΚΤΡΟΤΕΧΝΙΑ 2
ΙΣΤΟΡΙΑ ΣΥΓΧΡΟΝΗΣ ΤΕΧΝΗΣ
ΜΗΧΑΝΕΣ ΕΣΩΤΕΡΙΚΗΣ ΚΑΥΣΗΣ ΙΙ (ΜΕΚ ΙΙ)
2026
2025

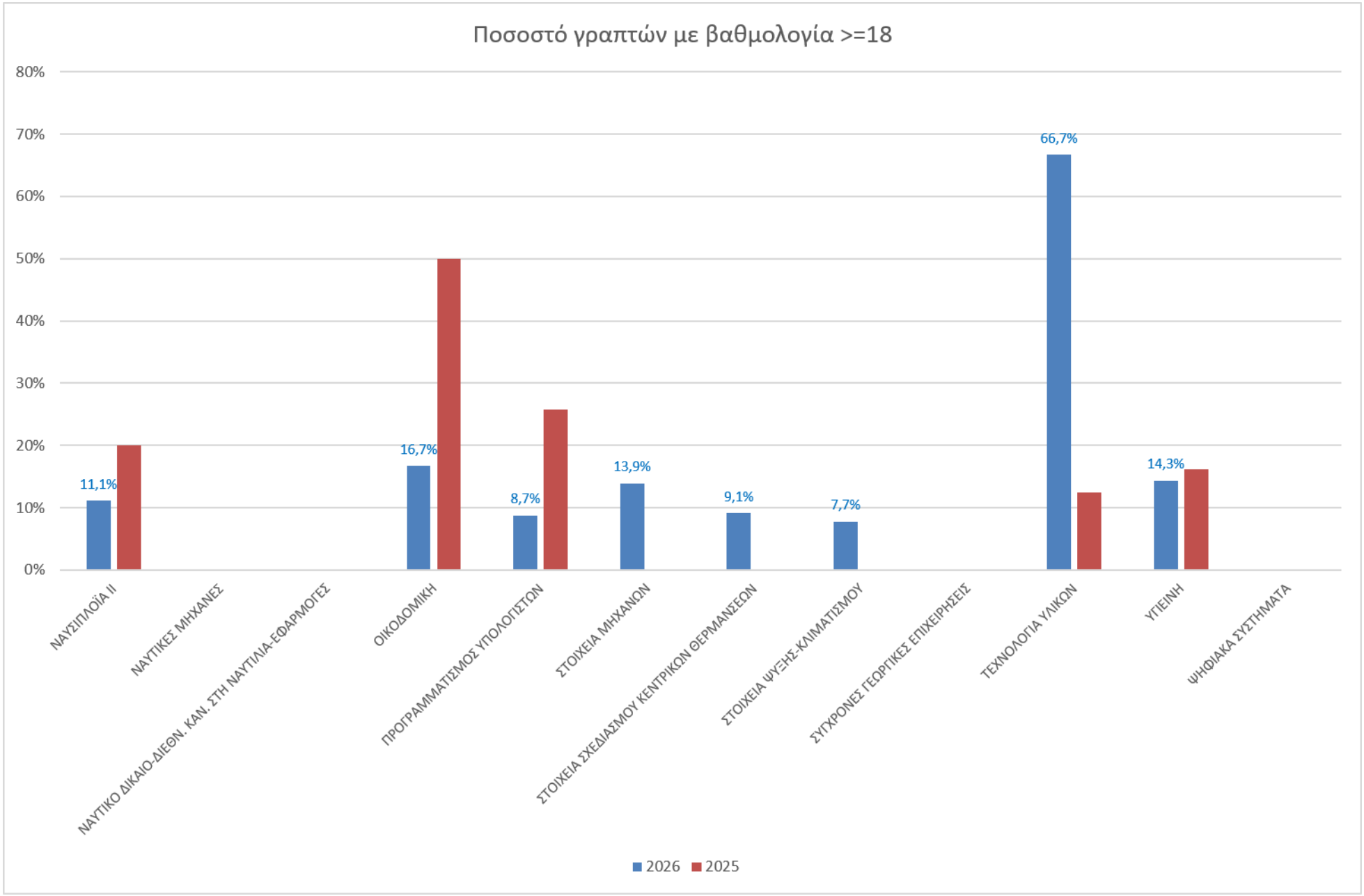
Ποσοστό γραπτών με βαθμολογία >=18
80%
70%
60%
50%
40%
30%
20%
10%
0%
11,1%
16,7%
8,7%
13,9%
9,1%
7,7%
66,7%
14,3%
ΝΑΥΣΙΠΛΟΪΑ ΙΙ
ΝΑΥΤΙΚΕΣ ΜΗΧΑΝΕΣ
ΝΑΥΤΙΚΟ ΔΙΚΑΙΟ-ΔΙΕΘΝ. ΚΑΝ. ΣΤΗ ΝΑΥΤΙΛΙΑ-ΕΦΑΡΜΟΓΕΣ
ΟΙΚΟΔΟΜΙΚΗ
ΠΡΟΓΡΑΜΜΑΤΙΣΜΟΣ ΥΠΟΛΟΓΙΣΤΩΝ
ΣΤΟΙΧΕΙΑ ΜΗΧΑΝΩΝ
ΣΤΟΙΧΕΙΑ ΣΧΕΔΙΑΣΜΟΥ ΚΕΝΤΡΙΚΩΝ ΘΕΡΜΑΝΣΕΩΝ
ΣΤΟΙΧΕΙΑ ΨΥΞΗΣ-ΚΛΙΜΑΤΙΣΜΟΥ
ΣΥΓΧΡΟΝΕΣ ΓΕΩΡΓΙΚΕΣ ΕΠΙΧΕΙΡΗΣΕΙΣ
ΤΕΧΝΟΛΟΓΙΑ ΥΛΙΚΩΝ
ΥΓΕΙΝΗ
ΨΗΦΙΑΚΑ ΣΥΣΤΗΜΑΤΑ
2026
2025

Στατιστική ανάλυση ανά συμμετέχοντα.
Μ.Ο. ανά υποψήφιο (4 μαθήματα).

Η στατιστική ανάλυση που ακολουθεί αφορά ανάλυση σε επίπεδο συμμετέχοντα. Η βαθμολογία προκύπτει από τον υπολογισμό του Μ.Ο. των τεσσάρων μαθημάτων για κάθε υποψήφιο. Και τα τέσσερα μαθήματα συμμετέχουν ισότιμα. Από την ανάλυση έχουν εξαιρεθεί οι υποψήφιοι που για οποιοδήποτε λόγο δε συμμετείχαν στην εξέταση έστω και της μαθήματος.

Δ.Ο.: Υποψήφιοι που δεν συμμετείχαν στην εξέταση έστω και της μαθήματος.

<10: Μ.Ο. βαθμολογίας γραπτών κάτω από τη βάση.

10-15: Μ.Ο. βαθμολογίας γραπτών από 10 έως 15.

15-18: Μ.Ο. βαθμολογίας γραπτών από 15 έως 18.

>=18: Μ.Ο. βαθμολογίας γραπτών από 18 και πάνω.

>=19,5: Μ.Ο. βαθμολογίας γραπτών από 19,5 και πάνω.

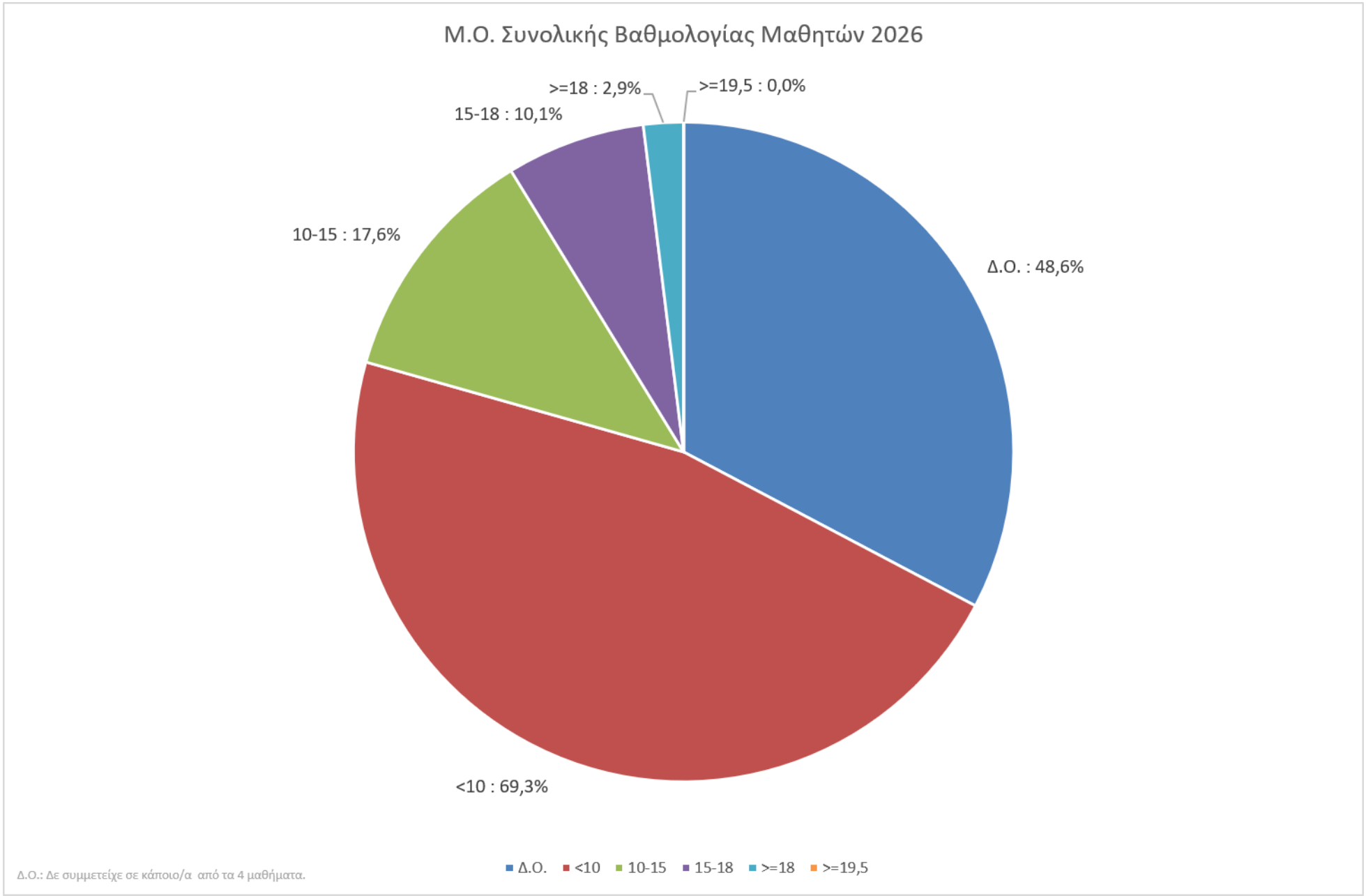
Μ.Ο. Συνολικής Βαθμολογίας Μαθητών 2026
>=18 : 2,9%
>=19,5 : 0,0%
15-18 : 10,1%
10-15 : 17,6%
Δ.Ο. : 48,6%
<10 : 69,3%
Δ.Ο.
<10
10-15
15-18
>=18
>=19,5
Δ.Ο.: Δε συμμετείχε σε κάποιο/α από τα 4 μαθήματα.

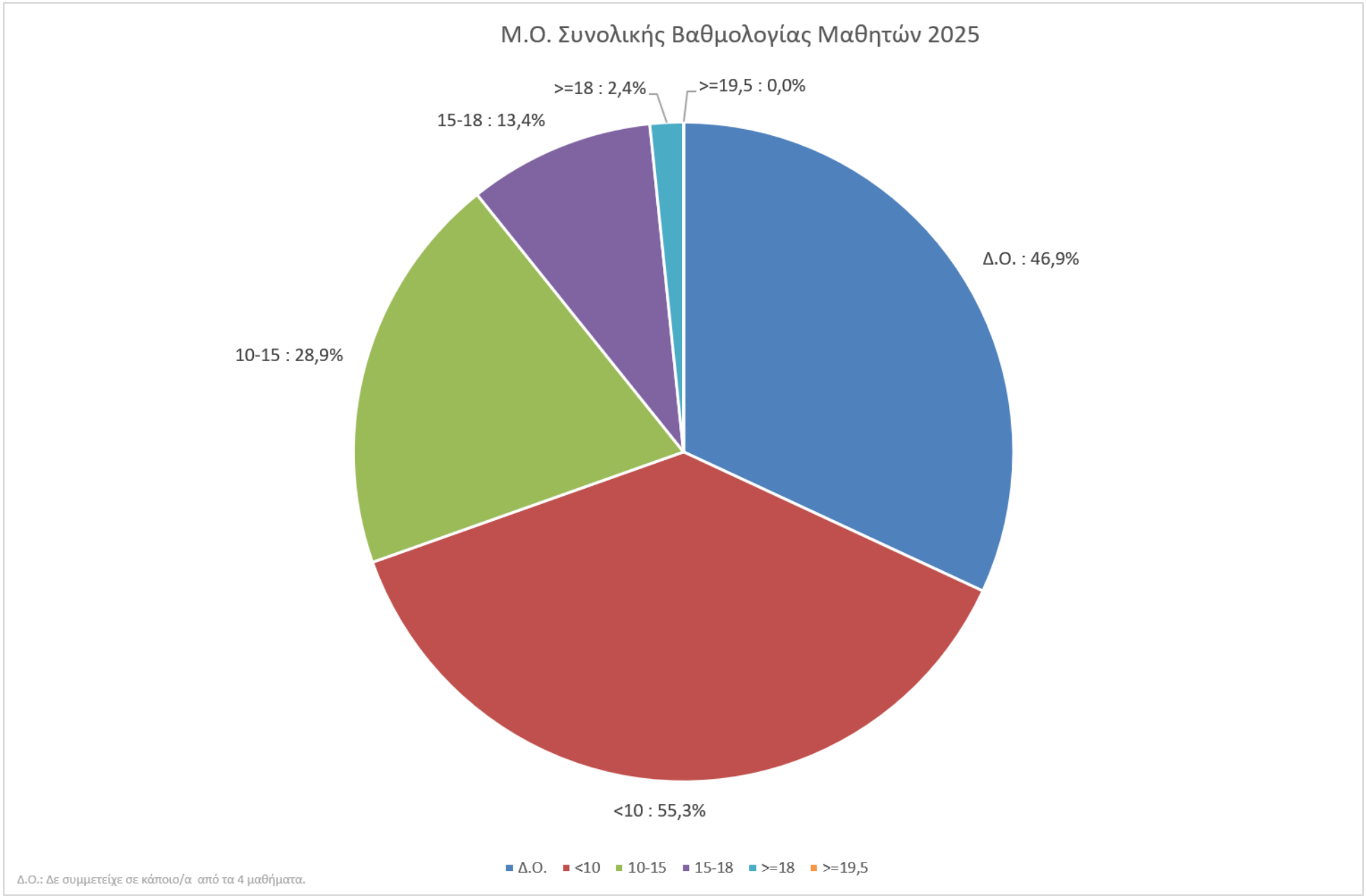

Δ.Ο.: Δε συμμετείχε σε κάποιο/α από τα 4 μαθήματα.

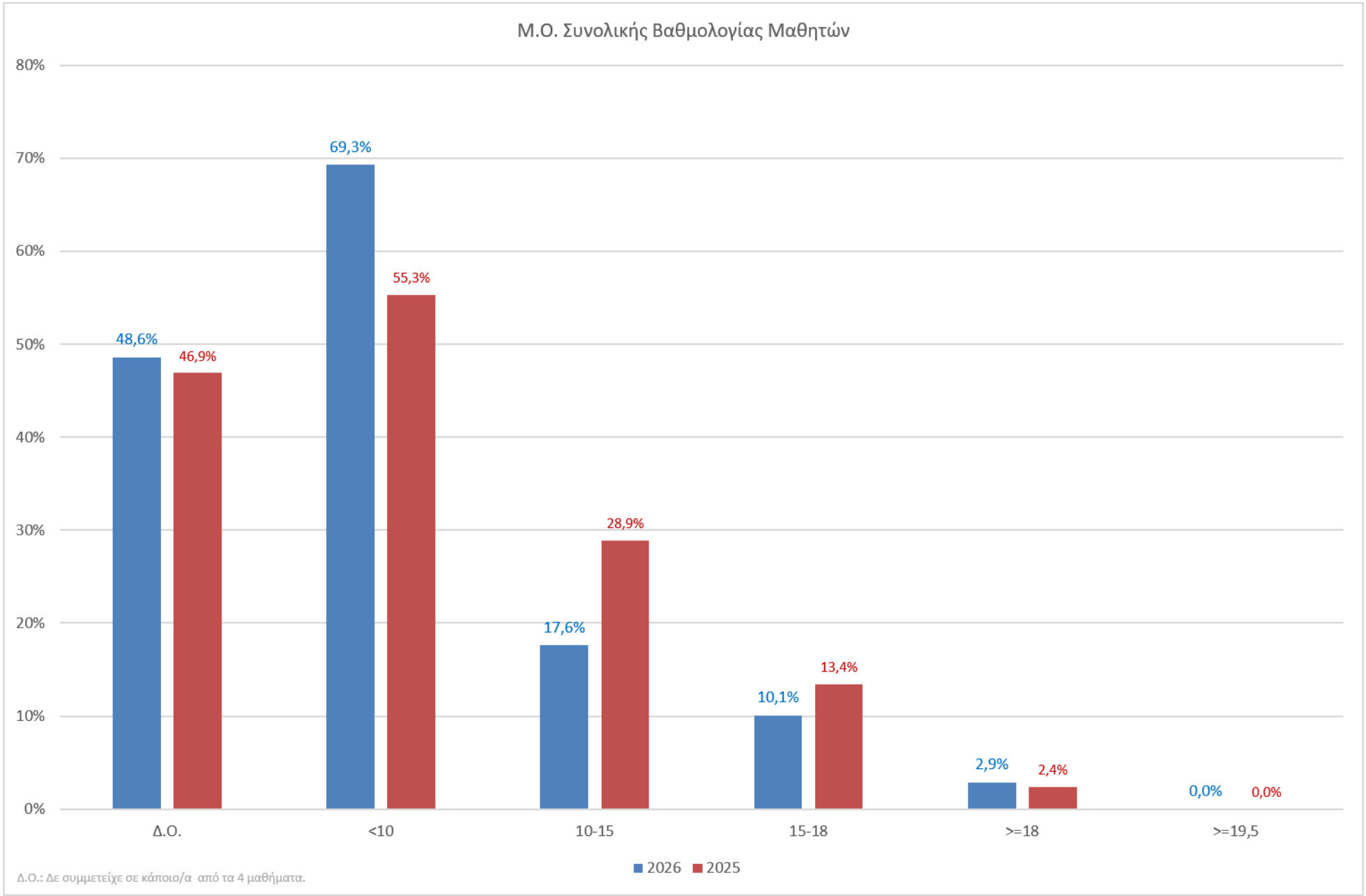
Μ.Ο. Συνολικής Βαθμολογίας Μαθητών
80%
70%
60%
50%
40%
30%
20%
10%
0%
48,6%
46,9%
69,3%
55,3%
17,6%
28,9%
10,1%
13,4%
2,9%
2,4%
0,0%
0,0%
Δ.Ο.
<10
10-15
15-18
>=18
>=19,5
2026
2025
Δ.Ο.: Δε συμμετείχε σε κάποιο/α από τα 4 μαθήματα.

Στατιστική ανάλυση ανά περιοχή

Η στατιστική ανάλυση που ακολουθεί αφορά ανάλυση σε επίπεδο βαθμολογίας τετραδίου και περιοχής προέλευσης του. Η ανάλυση δεν λαμβάνει υπόψη τα τετράδια που δεν έχουν βαθμολογία, λόγω μη προσέλευσης της εξετάσεις.

Ρόδος: Υποψήφιοι από σχολικές μονάδες της νήσου Ρόδου.

Εκτός Ρόδου: Υποψήφιοι από σχολικές μονάδες εκτός Ρόδου.

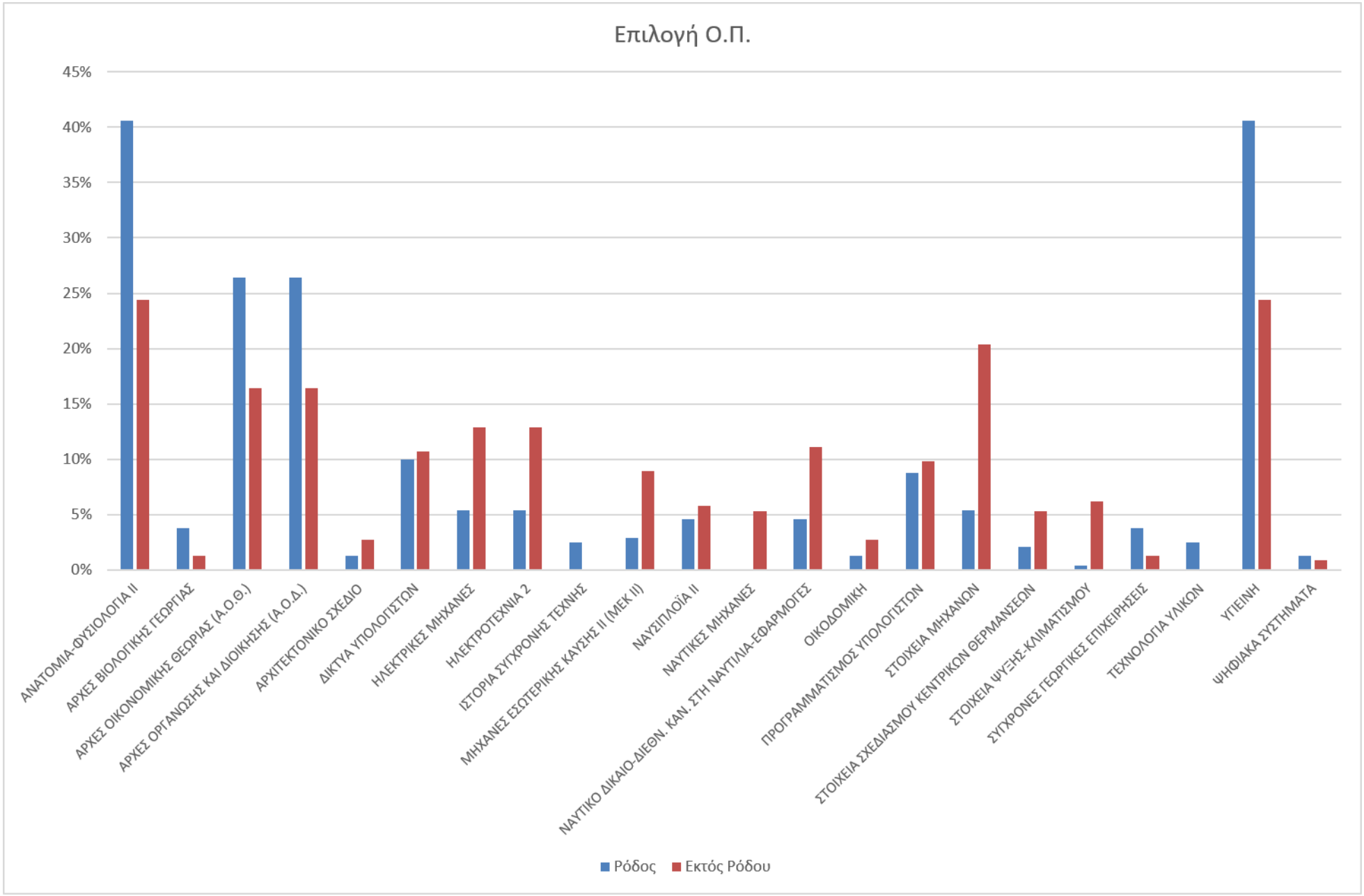
Επιλογή Ο.Π.
45%
40%
35%
30%
25%
20%
15%
10%
5%
0%
ΑΝΑΤΟΜΙΑ-ΦΥΣΙΟΛΟΓΙΑ ΙΙ
ΑΡΧΕΣ ΒΙΟΛΟΓΙΚΗΣ ΓΕΩΡΓΙΑΣ
ΑΡΧΕΣ ΟΙΚΟΝΟΜΙΚΗΣ ΘΕΩΡΙΑΣ (Α.Ο.Θ.)
ΑΡΧΕΣ ΟΡΓΑΝΩΣΗΣ ΚΑΙ ΔΙΟΙΚΗΣΗΣ (Α.Ο.Δ.)
ΑΡΧΙΤΕΚΤΟΝΙΚΟ ΣΧΕΔΙΟ
ΔΙΚΤΥΑ ΥΠΟΛΟΓΙΣΤΩΝ
ΗΛΕΚΤΡΙΚΕΣ ΜΗΧΑΝΕΣ
ΗΛΕΚΤΡΟΤΕΧΝΙΑ 2
ΙΣΤΟΡΙΑ ΣΥΓΧΡΟΝΗΣ ΤΕΧΝΗΣ
ΜΗΧΑΝΕΣ ΕΣΩΤΕΡΙΚΗΣ ΚΑΥΣΗΣ ΙΙ (ΜΕΚ ΙΙ)
ΝΑΥΣΙΠΛΟΪΑ ΙΙ
ΝΑΥΤΙΚΕΣ ΜΗΧΑΝΕΣ
ΝΑΥΤΙΚΟ ΔΙΚΑΙΟ-ΔΙΕΘΝ. ΚΑΝ. ΣΤΗ ΝΑΥΤΙΛΙΑ-ΕΦΑΡΜΟΓΕΣ
ΟΙΚΟΔΟΜΙΚΗ
ΠΡΟΓΡΑΜΜΑΤΙΣΜΟΣ ΥΠΟΛΟΓΙΣΤΩΝ
ΣΤΟΙΧΕΙΑ ΜΗΧΑΝΩΝ
ΣΤΟΙΧΕΙΑ ΣΧΕΔΙΑΣΜΟΥ ΚΕΝΤΡΙΚΩΝ ΘΕΡΜΑΝΣΕΩΝ
ΣΤΟΙΧΕΙΑ ΨΥΞΗΣ-ΚΛΙΜΑΤΙΣΜΟΥ
ΣΥΓΧΡΟΝΕΣ ΓΕΩΡΓΙΚΕΣ ΕΠΙΧΕΙΡΗΣΕΙΣ
ΤΕΧΝΟΛΟΓΙΑ ΥΛΙΚΩΝ
ΥΓΙΕΙΝΗ
ΨΗΦΙΑΚΑ ΣΥΣΤΗΜΑΤΑ
Ρόδος
Εκτός Ρόδου

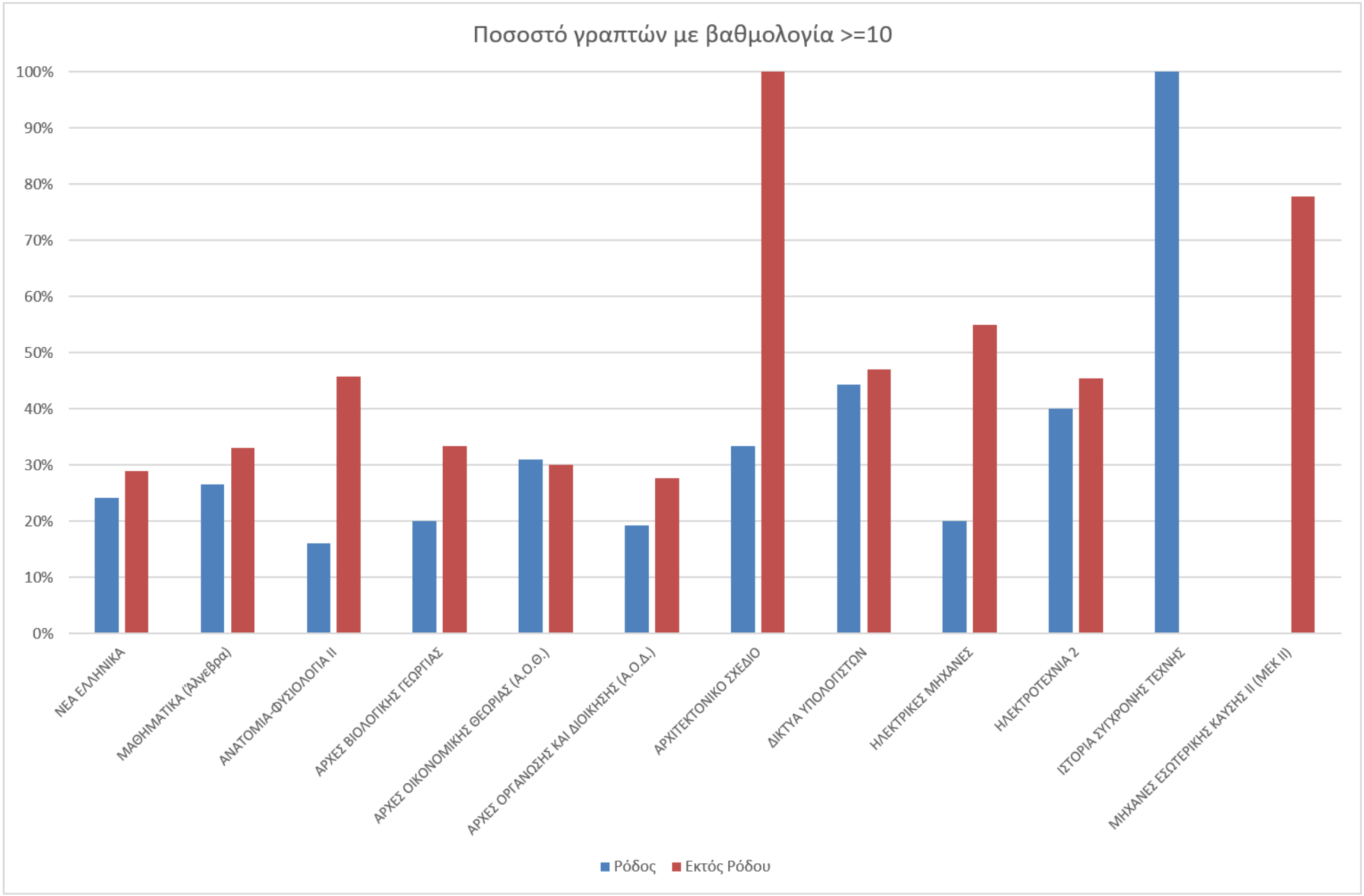
Ποσοστό γραπτών με βαθμολογία >=10
100%
90%
80%
70%
60%
50%
40%
30%
20%
10%
0%
ΝΕΑ ΕΛΛΗΝΙΚΑ
ΜΑΘΗΜΑΤΙΚΑ (Άλγεβρα)
ΑΝΑΤΟΜΙΑ-ΦΥΣΙΟΛΟΓΙΑ ΙΙ
ΑΡΧΕΣ ΒΙΟΛΟΓΙΚΗΣ ΓΕΩΡΓΙΑΣ
ΑΡΧΕΣ ΟΙΚΟΝΟΜΙΚΗΣ ΘΕΩΡΙΑΣ (Α.Ο.Θ.)
ΑΡΧΕΣ ΟΡΓΑΝΩΣΗΣ ΚΑΙ ΔΙΟΙΚΗΣΗΣ (Α.Ο.Δ.)
ΑΡΧΙΤΕΚΤΟΝΙΚΟ ΣΧΕΔΙΟ
ΔΙΚΤΥΑ ΥΠΟΛΟΓΙΣΤΩΝ
ΗΛΕΚΤΡΙΚΕΣ ΜΗΧΑΝΕΣ
ΗΛΕΚΤΡΟΤΕΧΝΙΑ 2
ΙΣΤΟΡΙΑ ΣΥΓΧΡΟΝΗΣ ΤΕΧΝΗΣ
ΜΗΧΑΝΕΣ ΕΣΩΤΕΡΙΚΗΣ ΚΑΥΣΗΣ ΙΙ (ΜΕΚ ΙΙ)
Ρόδος
Εκτός Ρόδου

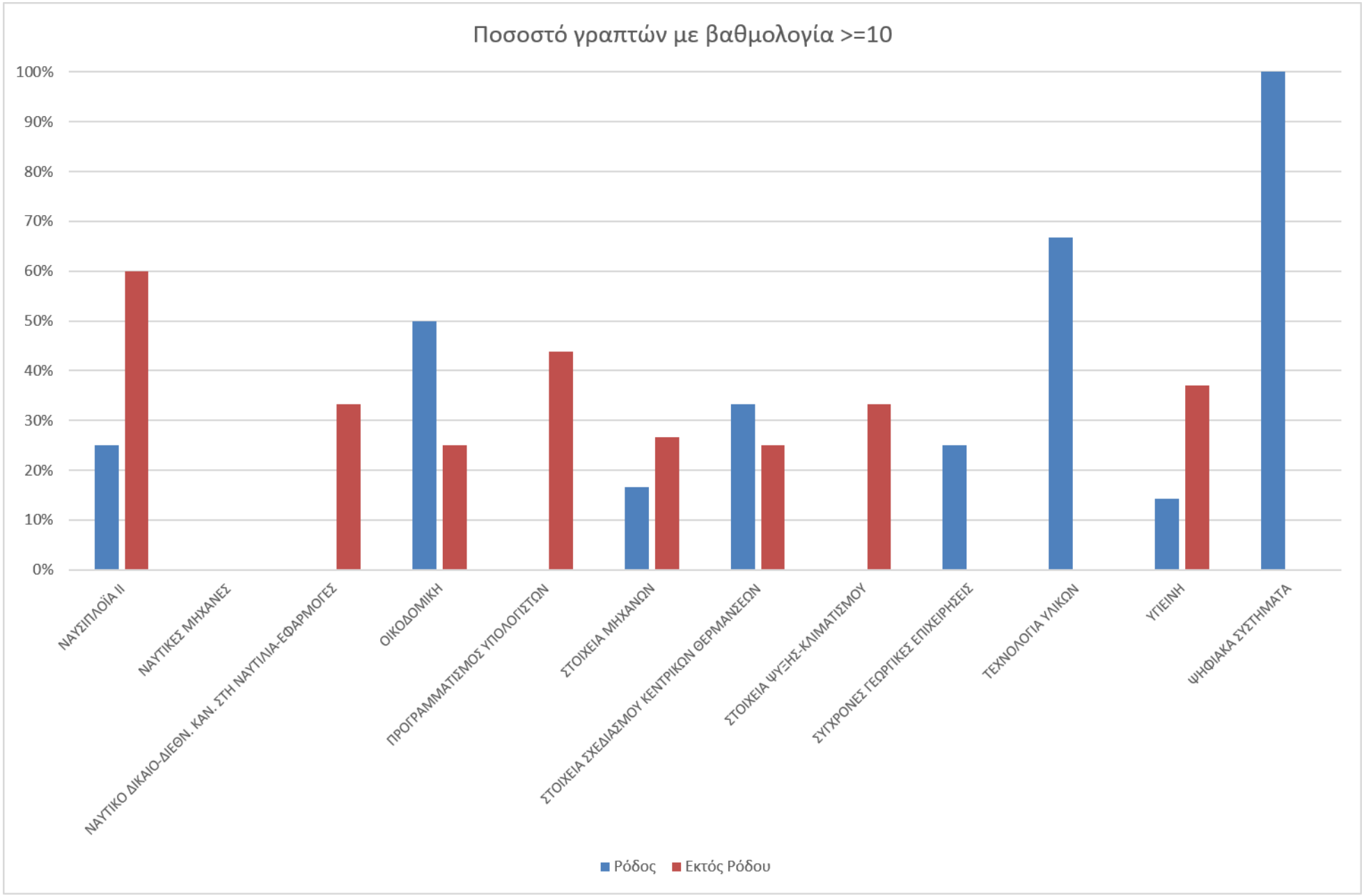
Ποσοστό γραπτών με βαθμολογία >=10
100%
90%
80%
70%
60%
50%
40%
30%
20%
10%
0%
ΝΑΥΣΙΠΛΟΪΑ II
ΝΑΥΤΙΚΕΣ ΜΗΧΑΝΕΣ
ΝΑΥΤΙΚΟ ΔΙΚΑΙΟ-ΔΙΕΘΝ. ΚΑΝ. ΣΤΗ ΝΑΥΤΙΛΙΑ-ΕΦΑΡΜΟΓΕΣ
ΟΙΚΟΔΟΜΙΚΗ
ΠΡΟΓΡΑΜΜΑΤΙΣΜΟΣ ΥΠΟΛΟΓΙΣΤΩΝ
ΣΤΟΙΧΕΙΑ ΜΗΧΑΝΩΝ
ΣΤΟΙΧΕΙΑ ΣΧΕΔΙΑΣΜΟΥ ΚΕΝΤΡΙΚΩΝ ΘΕΡΜΑΝΣΕΩΝ
ΣΤΟΙΧΕΙΑ ΨΥΞΗΣ-ΚΛΙΜΑΤΙΣΜΟΥ
ΣΥΓΧΡΟΝΕΣ ΓΕΩΡΓΙΚΕΣ ΕΠΙΧΕΙΡΗΣΕΙΣ
ΤΕΧΝΟΛΟΓΙΑ ΥΛΙΚΩΝ
ΥΓΙΕΙΝΗ
ΨΗΦΙΑΚΑ ΣΥΣΤΗΜΑΤΑ
Ρόδος
Εκτός Ρόδου

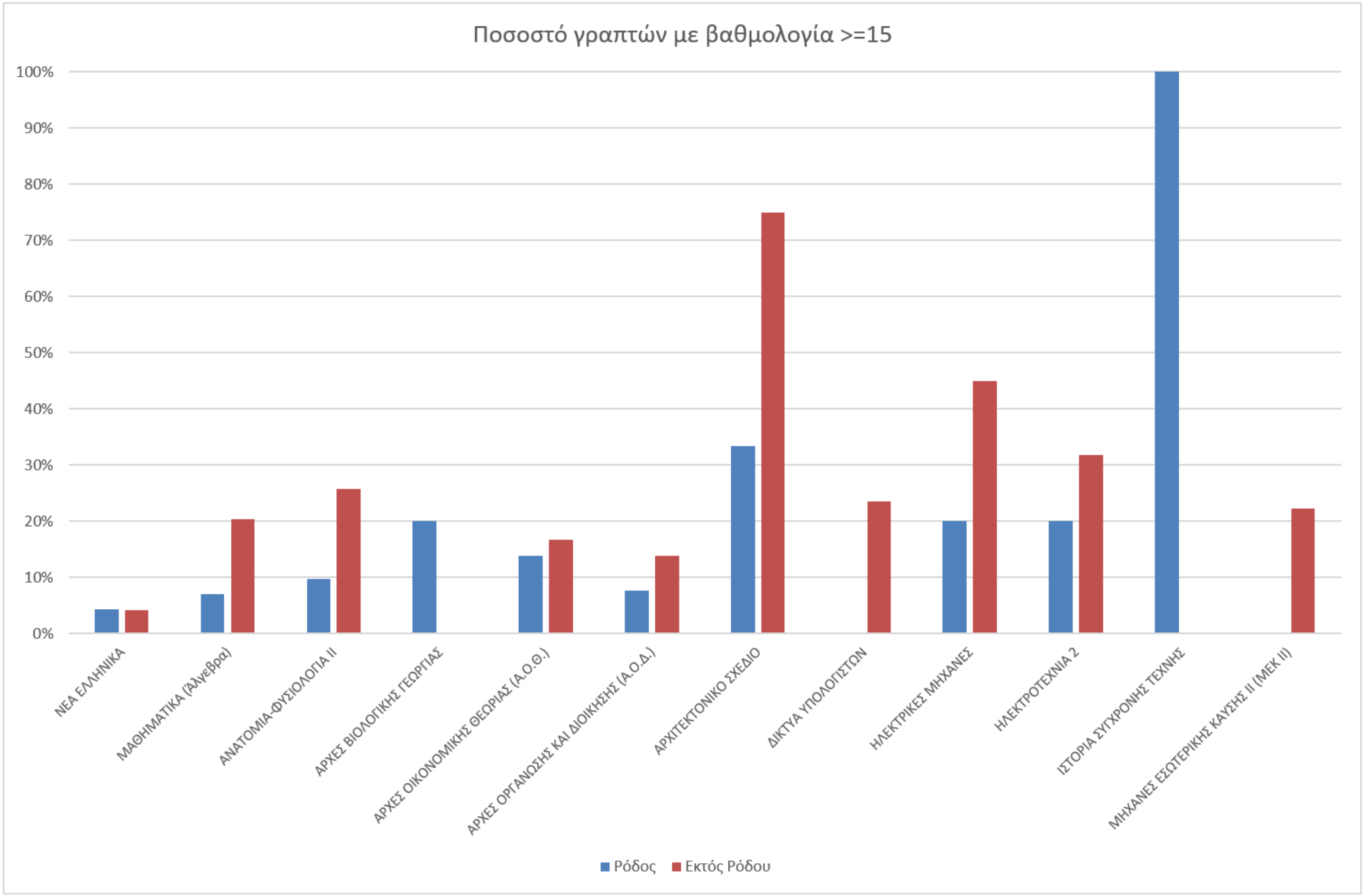
Ποσοστό γραπτών με βαθμολογία >=15
100%
90%
80%
70%
60%
50%
40%
30%
20%
10%
0%
ΝΕΑ ΕΛΛΗΝΙΚΑ
ΜΑΘΗΜΑΤΙΚΑ (Άλγεβρα)
ΑΝΑΤΟΜΙΑ-ΦΥΣΙΟΛΟΓΙΑ ΙΙ
ΑΡΧΕΣ ΒΙΟΛΟΓΙΚΗΣ ΓΕΩΡΓΙΑΣ
ΑΡΧΕΣ ΟΙΚΟΝΟΜΙΚΗΣ ΘΕΩΡΙΑΣ (Α.Ο.Θ.)
ΑΡΧΕΣ ΟΡΓΑΝΩΣΗΣ ΚΑΙ ΔΙΟΙΚΗΣΗΣ (Α.Ο.Δ.)
ΑΡΧΙΤΕΚΤΟΝΙΚΟ ΣΧΕΔΙΟ
ΔΙΚΤΥΑ ΥΠΟΛΟΓΙΣΤΩΝ
ΗΛΕΚΤΡΙΚΕΣ ΜΗΧΑΝΕΣ
ΗΛΕΚΤΡΟΤΕΧΝΙΑ 2
ΙΣΤΟΡΙΑ ΣΥΓΧΡΟΝΗΣ ΤΕΧΝΗΣ
ΜΗΧΑΝΕΣ ΕΣΩΤΕΡΙΚΗΣ ΚΑΥΣΗΣ ΙΙ (ΜΕΚ ΙΙ)
Ρόδος
Εκτός Ρόδου

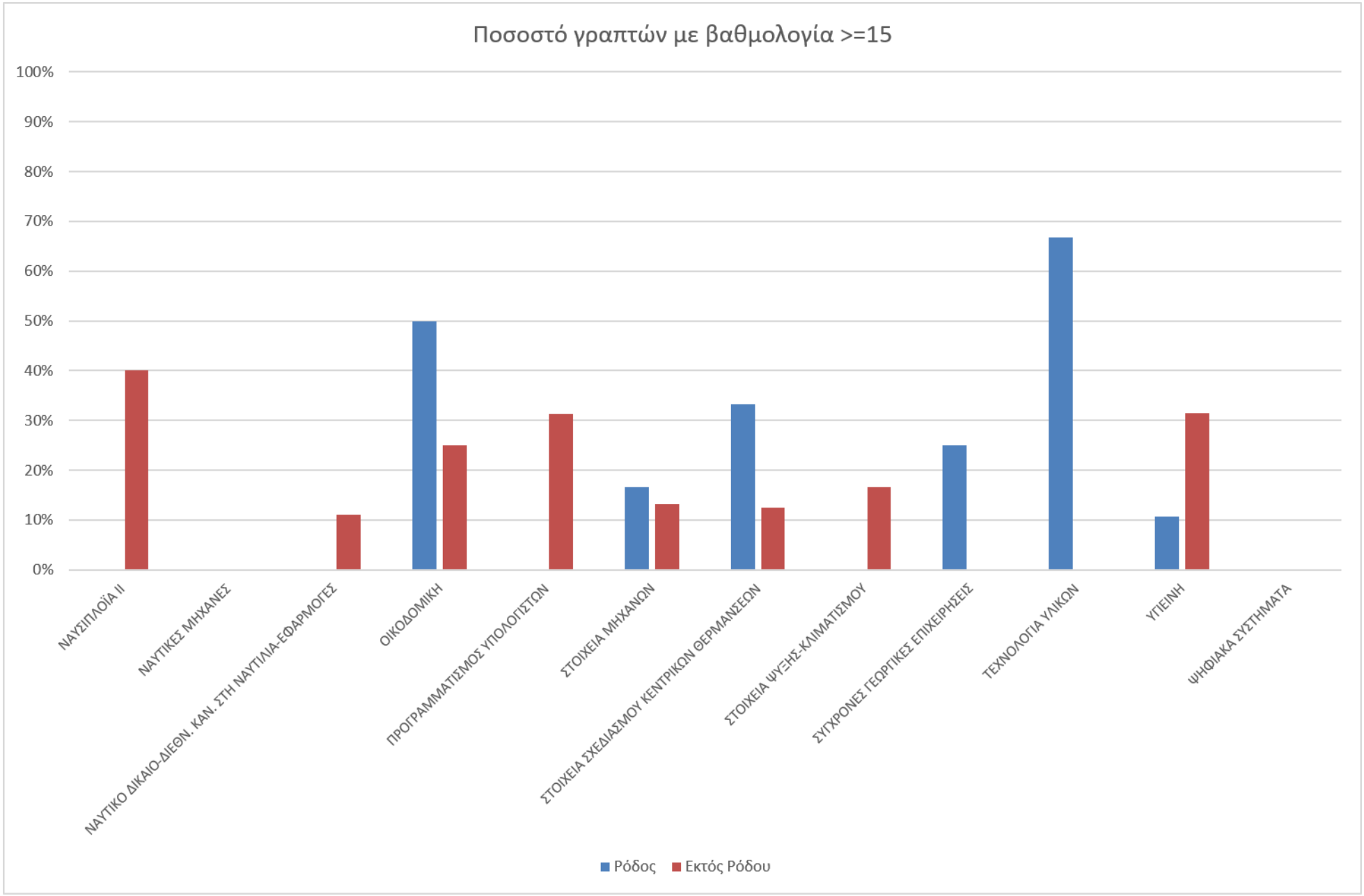
Ποσοστό γραπτών με βαθμολογία >=15
100%
90%
80%
70%
60%
50%
40%
30%
20%
10%
0%
ΝΑΥΣΙΠΛΟΪΑ II
ΝΑΥΤΙΚΕΣ ΜΗΧΑΝΕΣ
ΝΑΥΤΙΚΟ ΔΙΚΑΙΟ-ΔΙΕΘΝ. ΚΑΝ. ΣΤΗ ΝΑΥΤΙΛΙΑ-ΕΦΑΡΜΟΓΕΣ
ΟΙΚΟΔΟΜΙΚΗ
ΠΡΟΓΡΑΜΜΑΤΙΣΜΟΣ ΥΠΟΛΟΓΙΣΤΩΝ
ΣΤΟΙΧΕΙΑ ΜΗΧΑΝΩΝ
ΣΤΟΙΧΕΙΑ ΣΧΕΔΙΑΣΜΟΥ ΚΕΝΤΡΙΚΩΝ ΘΕΡΜΑΝΣΕΩΝ
ΣΤΟΙΧΕΙΑ ΨΥΞΗΣ-ΚΛΙΜΑΤΙΣΜΟΥ
ΣΥΓΧΡΟΝΕΣ ΓΕΩΡΓΙΚΕΣ ΕΠΙΧΕΙΡΗΣΕΙΣ
ΤΕΧΝΟΛΟΓΙΑ ΥΛΙΚΩΝ
ΥΓΙΕΙΝΗ
ΨΗΦΙΑΚΑ ΣΥΣΤΗΜΑΤΑ
Ρόδος
Εκτός Ρόδου

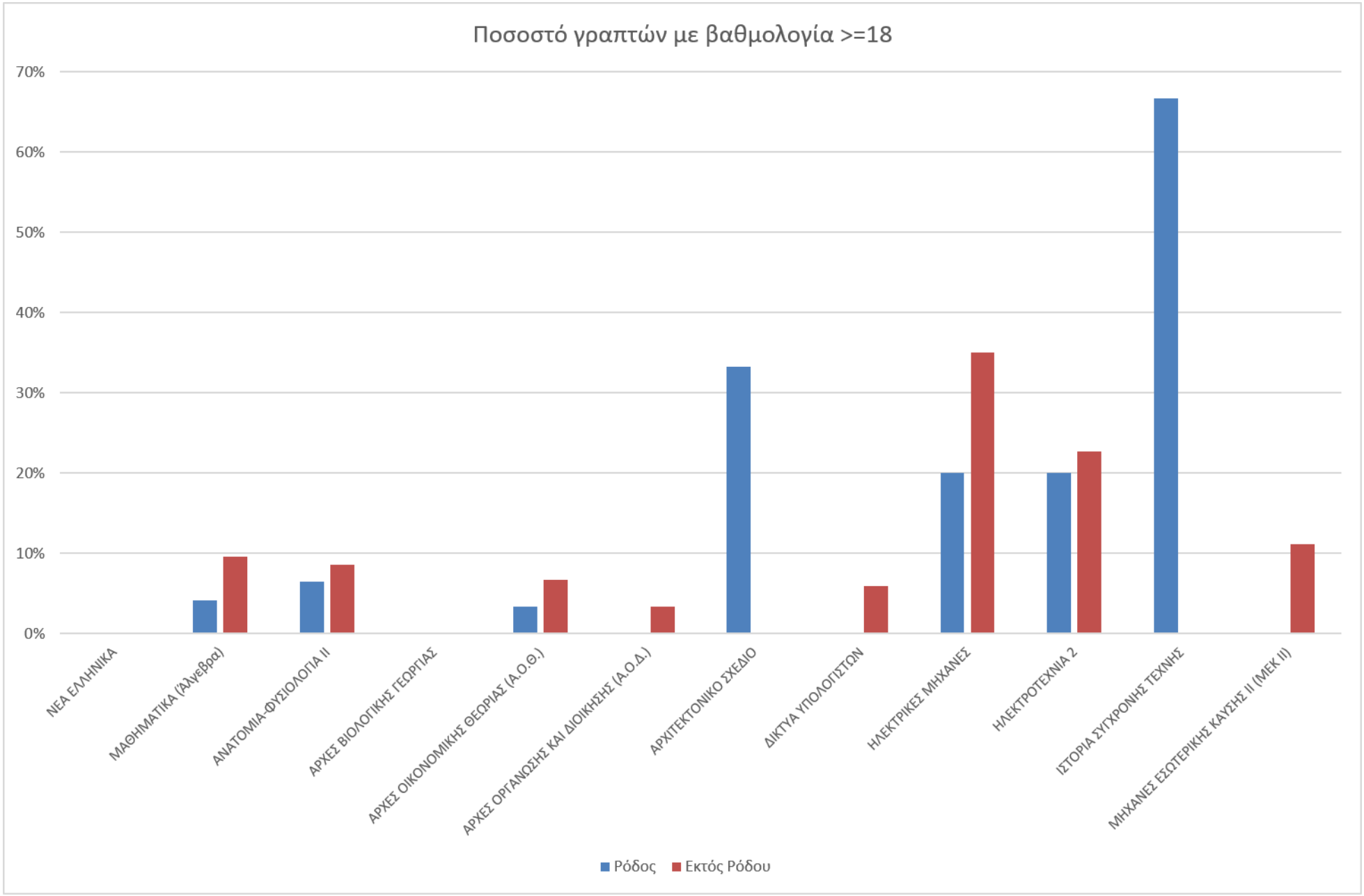
Ποσοστό γραπτών με βαθμολογία >=18
70%
60%
50%
40%
30%
20%
10%
0%
ΝΕΑ ΕΛΛΗΝΙΚΑ
ΜΑΘΗΜΑΤΙΚΑ (Άλγεβρα)
ΑΝΑΤΟΜΙΑ-ΦΥΣΙΟΛΟΓΙΑ ΙΙ
ΑΡΧΕΣ ΒΙΟΛΟΓΙΚΗΣ ΓΕΩΡΓΙΑΣ
ΑΡΧΕΣ ΟΙΚΟΝΟΜΙΚΗΣ ΘΕΩΡΙΑΣ (Α.Ο.Θ.)
ΑΡΧΕΣ ΟΡΓΑΝΩΣΗΣ ΚΑΙ ΔΙΟΙΚΗΣΗΣ (Α.Ο.Δ.)
ΑΡΧΙΤΕΚΤΟΝΙΚΟ ΣΧΕΔΙΟ
ΔΙΚΤΥΑ ΥΠΟΛΟΓΙΣΤΩΝ
ΗΛΕΚΤΡΙΚΕΣ ΜΗΧΑΝΕΣ
ΗΛΕΚΤΡΟΤΕΧΝΙΑ 2
ΙΣΤΟΡΙΑ ΣΥΓΧΡΟΝΗΣ ΤΕΧΝΗΣ
ΜΗΧΑΝΕΣ ΕΣΩΤΕΡΙΚΗΣ ΚΑΥΣΗΣ ΙΙ (ΜΕΚ ΙΙ)
Ρόδος
Εκτός Ρόδου

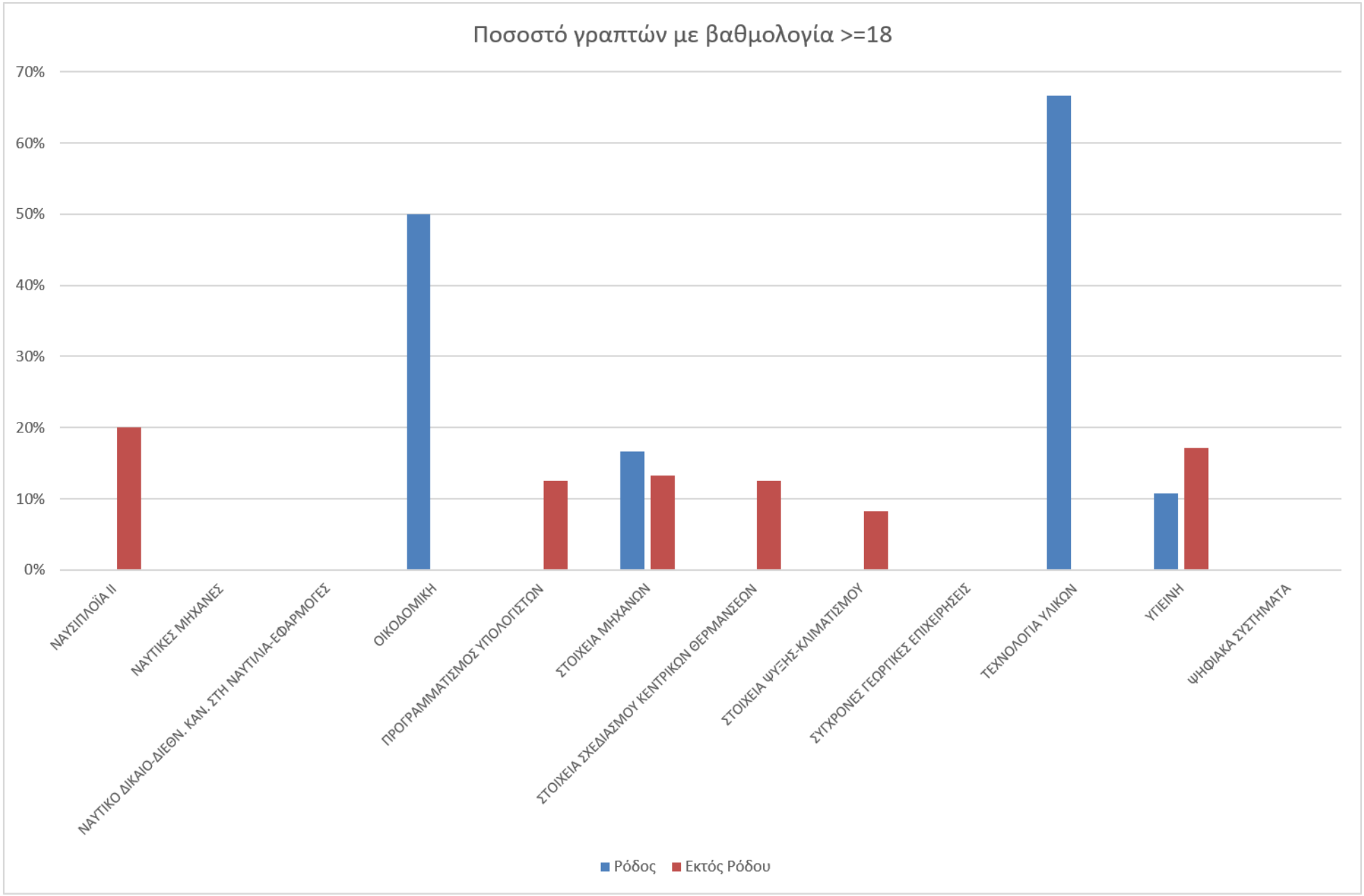
Ποσοστό γραπτών με βαθμολογία >=18
70%
60%
50%
40%
30%
20%
10%
0%
ΝΑΥΣΙΠΛΟΪΑ II
ΝΑΥΤΙΚΕΣ ΜΗΧΑΝΕΣ
ΝΑΥΤΙΚΟ ΔΙΚΑΙΟ-ΔΙΕΘΝ. ΚΑΝ. ΣΤΗ ΝΑΥΤΙΛΙΑ-ΕΦΑΡΜΟΓΕΣ
ΟΙΚΟΔΟΜΙΚΗ
ΠΡΟΓΡΑΜΜΑΤΙΣΜΟΣ ΥΠΟΛΟΓΙΣΤΩΝ
ΣΤΟΙΧΕΙΑ ΜΗΧΑΝΩΝ
ΣΤΟΙΧΕΙΑ ΣΧΕΔΙΑΣΜΟΥ ΚΕΝΤΡΙΚΩΝ ΘΕΡΜΑΝΣΕΩΝ
ΣΤΟΙΧΕΙΑ ΨΥΞΗΣ-ΚΛΙΜΑΤΙΣΜΟΥ
ΣΥΓΧΡΟΝΕΣ ΓΕΩΡΓΙΚΕΣ ΕΠΙΧΕΙΡΗΣΕΙΣ
ΤΕΧΝΟΛΟΓΙΑ ΥΛΙΚΩΝ
ΥΓΙΕΙΝΗ
ΨΗΦΙΑΚΑ ΣΥΣΤΗΜΑΤΑ
Ρόδος
Εκτός Ρόδου